

РАССМОТРЕНА  
на педагогическом совете  
МБОУ-ООШ №11  
п. Рогачевского  
№ 1 от 30.08.2023 г.

Утверждена  
Директор МБОУ-ООШ №11  
п. Рогачевского  
Молокова Т.М.  
Приказ от 31.08.2023 г. № 61



**ОБРАЗОВАТЕЛЬНАЯ ПРОГРАММА ДОШКОЛЬНОГО ОБРАЗОВАНИЯ  
дошкольной группы муниципального бюджетного образовательного учреждения-  
основной общеобразовательной школы № 11 имени Бершанской Е.Д.  
посёлка Рогачевского**

## Содержание

Общие сведения о ДОО. Документы, регламентирующие образовательную деятельность ДОО .....	3
I. ЦЕЛЕВОЙ РАЗДЕЛ.....	5
1.1 Пояснительная записка.....	5
1.1.1. Цели и задачи реализации Программы .....	5
1.1.2. Принципы и подходы к формированию Программы.....	6
1.1.3. Значимые для разработки и реализации Программы характеристики, в том числе характеристики особенностей развития детей раннего и дошкольного возраста.....	7
1.2. Планируемые результаты реализации и освоения Программы.....	9
1.3 Педагогическая диагностика достижения планируемых результатов.....	9
Часть, формируемая участниками образовательных отношений.....	11
II. СОДЕРЖАТЕЛЬНЫЙ РАЗДЕЛ.....	14
2. Обязательная часть.....	14
2.1. Задачи и содержание образования (обучения и воспитания) по образовательным областям .....	14
2.1.1. Социально - коммуникативное развитие .....	14
2.1.2. Познавательное развитие.....	14
2.1.3. Речевое развитие .....	14
2.1.4. Художественно-эстетическое развитие.....	14
2.1.5. Физическое развитие.....	15
2.2. Вариативные формы, способы, методы и средства реализации Программы с учётом возрастных и индивидуальных особенностей воспитанников, специфики их образовательных потребностей и интересов .....	17
Методы реализации образовательной программы.....	18
2.3. Особенности образовательной деятельности разных видов и культурных практик..	19
2.4. Способы и направления поддержки детской инициативы.....	21
2.5. Особенности взаимодействия педагогического коллектива с семьями обучающихся	23
2.6 Направления и задачи коррекционно-развивающей работы .....	25
2.7. Рабочая программа воспитания.....	28
2.7.1. Целевой раздел программы воспитания.....	28
2.7.2. Содержательный раздел РПВ.....	34
2.7.3. Организационный раздел РПВ.....	49
Часть, формируемая участниками образовательного процесса.....	51
III. ОРГАНИЗАЦИОННЫЙ РАЗДЕЛ .....	55
3. Обязательная часть.....	55
3.1. Психолого-педагогические условия реализации Программы.....	55
3.2. Особенности организации развивающей предметно-пространственной среды .....	55
3.3. Материально-техническое обеспечение Программы, обеспечение методическими материалами и средствами обучения и воспитания.....	64
3.3.1. Материально-техническое оснащение .....	64
3.3.2. Обеспеченность методическими материалами и средствами обучения и воспитания .....	68
3.3.3. Перечень литературных, музыкальных, художественных, анимационных произведений для реализации Программы.....	72
3.4. Кадровые условия реализации Программы .....	72
3.5. Режим и распорядок дня.....	73
3.6 Календарный план воспитательной работы с учетом особенностей традиционных событий, праздников, мероприятий .....	74
Часть, формируемая участниками образовательных отношений.....	77
IV. ДОПОЛНИТЕЛЬНЫЙ РАЗДЕЛ.....	78
4. Краткая презентация программы.....	78
4.1 Возрастные и иные категории детей, на которых ориентирована Программа .....	78

## Общие сведения о ДОО. Документы, регламентирующие образовательную деятельность ДОО.

Программа разработана рабочей группой педагогов ДГ МБОУ-ООШ №11 в составе: директора МБОУ-ООШ №11 Молоковой Т.М., ст. воспитателем Тришкиной О.В. (приказ МБОУ-ООШ № 11 «О создании рабочей группы по приведению образовательной программы дошкольного образования ДГ МБОУ-ООШ №11 в соответствии с «ФОПДО» от 09.01.2023г. №39)

### Общие сведения о дошкольной образовательной организации

Наименование организации в соответствии с Уставом	муниципальное бюджетное образовательное учреждение-основная общеобразовательная школа №11 имени Бершанской Е.Д. пос. Рогачевского
Организационно-правовая форма	Образовательная организация
Юридический и фактический адрес	353772, Российская Федерация, Краснодарский край, Калининский район, пос. Рогачевский, ул. Мира, 2
Телефон/факс	8(86163)42197
Электронный адрес	<a href="mailto:school11_rog@mail.ru">school11_rog@mail.ru</a>
Сайт	<a href="http://school11-kalin.ru">http://school11-kalin.ru</a>

### Документы, регламентирующие образовательную деятельность ДГ ООШ

#### Федеральные:

- Закон «Об образовании в Российской Федерации» от 29.12.2012 г. №273-ФЗ;
- Федеральный закон от 24.09.2022 №371-ФЗ «О внесении изменений в Федеральный закон «Об образовании в Российской Федерации» и статью 1 Федерального закона «Об обязательных требованиях в Российской Федерации»;
- Федеральный государственный образовательный стандарт дошкольного образования (Утвержден приказом Министерства образования и науки Российской Федерации от 17 октября 2013 г. №1155);
- «О внесении изменения в федеральный государственный образовательный стандарт дошкольного образования, утвержденный приказом Министерства образования и науки Российской Федерации от 17 октября 2013 г. № 1155» (утвержден приказом министерства просвещения Российской Федерации от 21.01.2019 №31);
- «О внесении изменений в некоторые приказы Министерства образования и науки Российской Федерации, касающиеся федеральных государственных образовательных стандартов общего образования и образования обучающихся с ограниченными возможностями здоровья и умственной отсталостью (интеллектуальными нарушениями)» (утвержден приказом министерства просвещения Российской Федерации от 08.11.2022 №955);
- Порядок организации осуществления образовательной деятельности по основным образовательным программам дошкольного образования, утвержденный приказом Минпросвещения России от 31.07.2020 г. №373;
- Приказ Минпросвещения России от 25 ноября 2022г. №1028 «Об утверждении федеральной образовательной программы дошкольного образования»;
- Постановление Главного государственного санитарного врача РФ от 28.01.2021 № 2 «Об утверждении санитарных правил и норм СанПиН 1.2.3685-21 «Гигиенические нормативы и требования к обеспечению безопасности и (или) безвредности для человека факторов среды обитания»;
- Постановление Главного государственного санитарного врача РФ от 28.09.2020 № 28 "Об

- утверждении санитарных правил СП2.4.3648-20 «Санитарно-эпидемиологические требования к организациям воспитания и обучения, отдыха и оздоровления детей и молодежи»;
- Постановление Главного государственного санитарного врача РФ от 27.10.2020 № 32 "Об утверждении санитарно-эпидемиологических правил и норм СанПиН 2.3./2.4.3590-20 «Санитарно-эпидемиологические требования к организации общественного питания населения»;
  - Указ Президента Российской Федерации от 9 ноября 2022 г. № 809 «Об утверждении основ государственной политики по сохранению и укреплению традиционных российских духовно-нравственных ценностей»;
  - Единый квалификационный справочник должностей руководителей, специалистов и служащих, раздел «Квалификационные характеристики должностей работников образования» (приказ Министерства здравоохранения и социального развития Российской Федерации от 26.08.2010 № 761 н);
  - Профессиональный стандарт «Педагог-психолог (психолог в сфере образования)» (утвержден приказом Министерства труда и социальной защиты Российской Федерации от 24 июля 2015 г. № 514н);
  - «Руководитель образовательной организации (управление дошкольной образовательной организацией и общеобразовательной организацией)» (утвержден приказом Министерства труда и социальной защиты Российской Федерации от 19 апреля 2021 г. № 250н)

**Региональные и учредителя:**

- Закон «Об образовании» Краснодарского края от 16.07.2013 № 2770-КЗ;
- Приказы управления образования администрации муниципального образования Калининский район.

**Образовательной организации:**

- Устав;
- Образовательная программа;
- Годовой план;
- Протоколы педагогических советов;
- Локальные акты;
- Приказы ОУ.

## **I. ЦЕЛЕВОЙ РАЗДЕЛ**

### **1.1 Пояснительная записка**

Образовательная программа дошкольного образования (далее – Программа) ДГ МБОУ-ООШ №11 пос. Рогачевского (далее – ДГ ООШ) разработана в соответствии с Федеральным государственным образовательным стандартом дошкольного образования (далее – Стандарт) и в соответствии с Федеральной образовательной программой дошкольного образования (далее – ФОП ДО).

Программа состоит из обязательной части и части, формируемой участниками образовательных отношений. Обе части являются взаимодополняющими и необходимыми с точки зрения реализации Стандарта.

#### **1.1.1. Цели и задачи реализации Программы**

##### **Цели Программы:**

- повышение социального статуса дошкольного образования;
- обеспечение государством равенства возможностей для каждого ребёнка в получении качественного дошкольного образования;
- обеспечение государственных гарантий уровня и качества дошкольного образования на основе единства обязательных требований к условиям реализации образовательных программ дошкольного образования, и структуре, и результатам их освоения;
- сохранение единства образовательного пространства Российской Федерации относительно уровня дошкольного образования;
- разностороннее развитие ребёнка в период дошкольного детства с учётом возрастных и индивидуальных особенностей на основе духовно- нравственных ценностей российского народа, исторических и национально- культурных традиций.

##### **Задачи Программы:**

- охрана и укрепление физического и психического здоровья детей, в том числе их эмоционального благополучия;
- обеспечение равных возможностей для полноценного развития детей в возрасте от 2 до 7 лет независимо от пола, нации, языка, социального статуса, психофизиологических и других особенностей (в том числе ограниченных возможностей здоровья);
- обеспечение преемственности целей, задач и содержания Программы и программ начального общего образования;
- индивидуальными особенностями и склонностями, развития способностей и творческого потенциала каждого ребёнка как субъекта отношений создание благоприятных условий развития детей в соответствии с их возрастными и с самим собой, другими детьми, взрослыми и миром;
- объединение обучения и воспитания в целостный образовательный процесс на основе духовно-нравственных и социокультурных ценностей принятых в обществе правил и норм поведения в интересах человека, семьи, общества;
- формирование общей культуры личности детей, в том числе ценностей здорового образа жизни, развития их социальных, нравственных, эстетических, интеллектуальных, физических качеств, инициативности, самостоятельности и ответственности ребёнка, формирования предпосылок учебной деятельности;
- обеспечения вариативности и разнообразия содержания Программ и организационных форм дошкольного образования, возможности формирования Программ различной направленности с учетом образовательных потребностей, способностей и состояния здоровья детей;
- формирование образовательной среды, соответствующей возрастным, индивидуальным, психологическим и физиологическим особенностям детей, с максимальным привлечением к сетевому взаимодействию объектов социокультурного окружения и их ресурсов;

- обеспечение психолого-педагогической поддержки семьи и повышения компетентности родителей (законных представителей) в вопросах развития и образования, охраны и укрепления здоровья детей.
- обеспечение единых для Российской Федерации содержания ДО и планируемых результатов освоения образовательной программы ДО;
- приобщение детей (в соответствии с возрастными особенностями) к базовым ценностям русского народа - жизнь, достоинство, права и свободы человека, патриотизм, гражданственность, высокие нравственные идеалы, крепкая семья, созидательный труд, приоритет духовного над материальным, гуманизм, милосердие, справедливость, коллективизм, взаимопомощь и взаимоуважение, историческая память и преемственность поколений, единство народов России; создание условий для формирования ценностного отношения к окружающему миру, становления опыта действий и поступков на основе осмысления ценностей;
- построение (структурирование) содержания образовательной деятельности на основе учёта возрастных и индивидуальных особенностей развития;
- создание условий для равного доступа к образованию для всех детей дошкольного возраста с учётом разнообразия образовательных потребностей и индивидуальных возможностей;
- обеспечение развития физических, личностных, нравственных качеств и основ патриотизма, интеллектуальных и художественно-творческих способностей ребёнка, его инициативности, самостоятельности и ответственности;
- достижение детьми на этапе завершения ДО уровня развития, необходимого и достаточного для успешного освоения ими образовательных программ начального общего образования.

### **1.1.2. Принципы и подходы к формированию Программы**

Программа построена на принципах и подходах ДО, установленных ФГОС ДО:

- полноценное проживание ребёнком всех этапов детства (младенческого, раннего и дошкольного возрастов), обогащение (амплификация) детского развития;
- построение образовательной деятельности на основе индивидуальных особенностей каждого ребёнка, при котором сам ребёнок становится активным в выборе содержания своего образования, становится субъектом образования;
- содействие и сотрудничество детей и родителей (законных представителей), совершеннолетних членов семьи, принимающих участие в воспитании детей младенческого, раннего и дошкольного возрастов, а также педагогических работников (далее вместе - взрослые);
- признание ребёнка полноценным участником (субъектом) образовательных отношений;
- поддержка инициативы детей в различных видах деятельности;
- сотрудничество ДГ ООШ с семьей;
- приобщение детей к социокультурным нормам, традициям семьи, общества и государства;
- формирование познавательных интересов и познавательных действий ребёнка в различных видах деятельности;
- возрастная адекватность дошкольного образования (соответствие условий, требований, методов возрасту и особенностям развития);
- учёт этнокультурной ситуации развития детей.

Программа основывается на следующих подходах:

- системно-деятельностный подход – это подход, при котором в образовательной деятельности главное место отводится активной и разносторонней, в максимальной степени самостоятельной деятельности ребенка;

- гуманистический подход – предполагающий признание личностного начала в ребенке, ориентацию на его субъективные потребности и интересы, признание его прав и свобод, самооценности детства как основы психического развития;

- диалогический (полисубъектный) подход, предусматривающий становление личности, развитие ее творческих возможностей, самосовершенствование в условиях равноправных взаимоотношений с другими людьми, построенных по принципу диалога, субъект-субъектных.

### **1.1.3. Значимые для разработки и реализации Программы характеристики, в том числе характеристики особенностей развития детей раннего и дошкольного возраста**

К значимым для разработки и реализации Программы характеристикам относятся: количество детей в группах общеразвивающей направленности регламентируется СанПин 2.4.3648-20 п.3.1.1. Предельная наполняемость одной группы общеразвивающей направленности для детей дошкольного возраста определяется исходя из расчета площади групповой комнаты: на 1 ребенка раннего возраста (до 3-х лет) - не менее 2,5 м<sup>2</sup>, дошкольного возраста (от 3-х до 7-ми лет) – не менее 2,0 м<sup>2</sup>).

ДГ ООШ осуществляет общеобразовательную деятельность и обеспечивает воспитание, образование и развитие детей дошкольного возраста с раннего до дошкольного возраста.

В ДГ ООШ функционирует группа общеразвивающей направленности, реализующая ОП ДО из них:

Возрастная категория	Направленность группы	Количество групп
От 2 до 7 лет	Общеразвивающей	1
Всего группы 1		

### **Социальный статус родителей**

Социальными заказчиками деятельности дошкольной организации являются в первую очередь родители воспитанников. Поэтому коллектив ДГ ООШ создаёт доброжелательную, психологически комфортную атмосферу, в основе которой лежит определенная система взаимодействия с родителями, взаимопонимание и сотрудничество.

В дошкольной группе есть следующие категории семей: полные, неполные, многодетные.

Управленческий, образовательный и воспитательный процесс осуществляет коллектив дошкольной группы, укомплектованный в соответствии со штатным расписанием: ст. воспитатель, воспитатели.

Характеристика особенностей развития детей дошкольного возраста. Ранний возраст (от одного года до трех лет). Основная характеристика детей раннего возраста – ситуативность. Ребенок может думать, чувствовать, делать только то, что видит здесь и сейчас. В данном возрасте важен режим дня, ритм повседневной жизни. Основным условием успешного развития является обеспечение двигательной активности ребенка. Активность проявляется в контексте определенной предметной ситуации, где важен характер совместной деятельности со взрослым. Взрослый интересен ребенку как человек, который раскрывает логику и способы употребления предметов, окружающих его. Именно предметная деятельность определяет формирование навыков гигиены и самообслуживания. Предметная деятельность, связанная с усвоением общественно-выработанных способов употребления предметов, оказывает влияние на развитие интеллекта, речи, самосознания и эмоциональной сферы ребенка. Основу интеллекта в раннем возрасте определяет развитие сенсорных процессов, связанных с действием обследования предметов и построения на их основе целостных образов, а также формирование первых обобщений в виде сенсорных эталонов цвета, формы, величины. Важно учитывать, что ребенок обучается только тому, что затрагивает его эмоциональную сферу. На основе сенсорного развития формируется план






образов и представлений, что позволяет ребенку преодолеть ситуативность мышления и поведения. В данный период закладываются основы успешного общения со сверстниками, инициативность, чувство доверия к сверстнику. Основным достижением возраста является самосознание, положительная самооценка, первые целостные формы поведения в виде результативных действий. Ребенок определяет себя как субъект собственных действий («Я сам»). Важна психологическая потребность в самостоятельности.

### **Дошкольный возраст (от трех до семи лет).**

Центральной линией психического развития ребенка дошкольного возраста является формирование произвольности психических процессов и поведения, формирование регуляторных основ психики. В дошкольном возрасте закладываются основы успешной социализации, коммуникации, основы развития личности. Ведущим познавательным процессом в дошкольном возрасте является память и воображение. Мышление ребенка опирается на способность оперировать образами и представлениями, которые есть в памяти. За счет возможностей образного мышления, ребенок может представлять и думать о том, чего нет здесь и сейчас, преодолевается ситуативность. Все виды деятельности ребенка, включая игру, рисование, конструирование, лепку представляют собой формы наглядного моделирования действительности. В продуктивных видах деятельности ребенок моделирует предметы и явления окружающего мира, что способствует формированию первой целостной картины мира, схематического мышления, элементов логического мышления и творческих способностей. Ребенок познает мир человеческих отношений, моделируя их в игровой форме. В условиях игры регуляторные возможности психики ребенка возрастают в разы, так как в любой роли, отображающей социальные функции человека в обществе, скрыты ряд правил, которым ребенок начинает подчинять свое поведение. Формируется периферия самосознания. Ребенок накапливает представления о своих умениях и навыках. Ведущими психологическими потребностями, определяющими успешное развитие личности, является потребность в самовыражении (ребенок отвечает на вопрос «что я умею, что я могу») и потребность в самоутверждении, предполагающей желание ребенка соответствовать нормам и правилам, ожиданиям взрослых («желание быть хорошим»). Данный возраст является крайне благоприятным для формирования нравственных норм и правил, формирования альтруистических потребностей и просоциальных форм поведения. Важно сформировать у ребенка положительное отношение к нормам щедрости, честности, справедливого распределения. В этом возрасте закладываются основы личностной, гендерной, гражданской и этнической идентичности. Познавательный интерес, любознательность, креативность можно рассматривать как системные качества, определяющие потенциал умственных способностей и развития личности ребенка дошкольного возраста. Коммуникативная компетентность в общении со взрослыми и сверстниками определяется способностью выстраивать коммуникацию адекватную ситуации, то есть, ребенок может проявлять гибкость, инициативность, интерес, чувствительность в ситуации познавательного, делового, личностного общения. Итогом развития личности выступает иерархия мотивов и произвольная регуляция поведения. Социально значимые мотивы («надо») могут управлять личными мотивами («хочу»), ребенок может принимать сложные инструкции взрослого, действовать согласно правилам и реализовывать целостные формы поведения. Способность к произвольной регуляции поведения, высокая любознательность и умение действовать по правилу определяет успешность обучения в школе. Исходя из того, что в дошкольном возрасте закладываются основы первичной картины мира, формируются социальные переживания, определяющие отношение ребенка к разным видам человеческой деятельности, к миру людей и к самому себе, особую важность приобретает формирование представлений и положительного отношения к правилам безопасности жизнедеятельности и здорового образа жизни. Также, в современном социальном контексте, необходимо уделять внимание аспектам финансовой, экологической, информационной осведомленности у детей дошкольного возраста.



## 1.2. Планируемые результаты реализации и освоения Программы

Ссылка на ФОР ДО	Возраст	QR код
пп.15.2	в раннем возрасте, к трем годам	
пп.15.3	в дошкольном возрасте:	
пп.15.3.1	к четырем годам	
пп.15.3.2	к пяти годам	
пп.15.3.3	к шести годам	

## 1.3 Педагогическая диагностика достижения планируемых результатов

Педагогическая диагностика достижений планируемых результатов детей направлена на изучение деятельностных умений ребёнка, его интересов, предпочтений, склонностей, личностных особенностей, способов взаимодействия со взрослыми и сверстниками. Она позволяет выявлять особенности и динамику развития ребёнка, составлять на основе полученных данных индивидуальные образовательные маршруты освоения образовательной программы, своевременно вносить изменения в планирование, содержание и организацию образовательной деятельности.

Педагогами ДГ ООШ используется система педагогической диагностики, разработанная на основе Пособия, используемые для проведения педагогической диагностики индивидуального развития детей при реализации ОП ДО:

- Н.В. Верещагина: «Диагностика педагогического процесса в смешанно-ранней группе (с 2 до 3 лет) дошкольной образовательной организации. Разработано в соответствии с ФГОС».

- Н.В. Верещагина: «Диагностика педагогического процесса во второй младшей группе (с 3 до 4 лет) дошкольной образовательной организации. Разработано в соответствии с ФГОС».

- Н.В. Верещагина: «Диагностика педагогического процесса в средней группе (с 4 до 5 лет) дошкольной образовательной организации. Разработано в соответствии с ФГОС».

- Н.В. Верещагина: «Диагностика педагогического процесса в старшей группе (с 5 до 6 лет) дошкольной образовательной организации. Разработано в соответствии с ФГОС».

- Н.В. Верещагина: «Диагностика педагогического процесса подготовительной к школе группе (с 6 до 7 лет) дошкольной образовательной организации. Разработано в соответствии с ФГОС».

Результаты педагогической диагностики используются для решения следующих образовательных задач:

- индивидуализации образования (в том числе поддержки ребёнка, построения его образовательной траектории или профессиональной коррекции особенностей его развития);
- оптимизации работы с группой детей.

Периодичность проведения педагогической диагностики - стартовая диагностика на начальном этапе освоения ребенком образовательной программы в зависимости от времени его поступления в ДГ и заключительная диагностика - на завершающем этапе освоения программы его возрастной группы. При проведении диагностики на начальном этапе учитывается адаптационный период пребывания ребенка в группе. Сравнение результатов стартовой и финальной диагностики позволяет выявить индивидуальную динамику развития ребенка.

Педагогическая диагностика индивидуального развития детей проводится педагогом в произвольной форме на основе малоформализованных диагностических методов: наблюдения, свободных бесед с детьми, анализа продуктов детской деятельности (рисунков, работ по лепке, аппликации, построек, поделок и тому подобное), специальных диагностических ситуаций.

Основным методом педагогической диагностики является наблюдение. Ориентирами для наблюдения являются возрастные характеристики развития ребёнка. Они выступают как обобщенные показатели возможных достижений детей на разных этапах дошкольного детства в соответствующих образовательных областях. Педагог наблюдает за поведением ребёнка в деятельности (игровой, общении, познавательно-исследовательской, изобразительной, конструировании, двигательной), разных ситуациях (в режимных процессах, в группе и на прогулке, совместной и самостоятельной деятельности детей и других ситуациях). В процессе наблюдения педагог отмечает особенности проявления ребёнком личностных качеств, деятельностных умений, интересов, предпочтений, фиксирует реакции на успехи и неудачи, поведение в конфликтных ситуациях и тому подобное.

Наблюдая за поведением ребёнка, педагог обращает внимание на частоту проявления каждого показателя, самостоятельность и инициативность ребёнка в деятельности. Частота проявления указывает на периодичность и степень устойчивости показателя.

Самостоятельность выполнения действия позволяет определить зону актуального и ближайшего развития ребёнка. Инициативность свидетельствует о проявлении субъектности ребенка в деятельности и взаимодействии.

Результаты наблюдения фиксируются, способ и форму их регистрации педагог выбирает самостоятельно.

Результаты наблюдения могут быть дополнены беседами с детьми в свободной форме, что позволяет выявить причины поступков, наличие интереса к определенному виду деятельности, уточнить знания о предметах и явлениях окружающей действительности и другое.

Анализ продуктов детской деятельности осуществляется на основе изучения материалов портфолио ребёнка (рисунков, работ по аппликации, фотографий работ по лепке, построек, поделок и другого).

Педагогическая диагностика завершается анализом полученных данных, на основе которых педагог выстраивает взаимодействие с детьми, организует РППС, мотивирующую активную творческую деятельность обучающихся, составляет индивидуальные образовательные маршруты освоения образовательной Программы, осознанно и целенаправленно проектирует образовательный процесс.

При необходимости используется психологическая диагностика развития детей (выявление и изучение индивидуально-психологических особенностей детей, причин возникновения трудностей в освоении образовательной программы), которую проводят квалифицированные специалисты (педагоги-психологи, психологи). Участие ребенка в психологической диагностике допускается только с согласия его родителей (законных

представителей). Результаты психологической диагностики могут использоваться для решения задач психологического сопровождения и оказания адресной психологической помощи.

### **Часть, формируемая участниками образовательных отношений:**

#### **Региональный компонент.**

В основу приоритетов деятельности ДГ ООШ были положены следующие факторы:

- учет государственной политики;
- особенности контингента детей и кадрового состава дошкольного учреждения;
- учет запроса родителей;
- особенности региона.

В результате сложившейся системы работы педагогического коллектива, с учетом вышеперечисленных факторов, выделено следующее направление деятельности дошкольного учреждения: познавательное развитие дошкольников.

Часть образовательной программы, формируемая участниками образовательных отношений, представлена – парциальными программами: Парциальная программа: «Ты Кубань, ты наша Родина» - Хлопова Т.П.

Направление	Содержание направления	Инструментарий реализации через формы взаимодействия воспитывающих взрослых (воспитателей и родителей) и детей
<b>Природа родного края</b>	<p><b>Природные зоны и памятники природы родного края</b></p> <ul style="list-style-type: none"> <li>- Взаимодействие со специалистами учреждений культуры (сельский клуб, библиотеки)</li> <li>- изменения в растительном и животном мире, происходящие в разные времена года</li> <li>- организация активных форм трудовой деятельности (в саду, огороде и пр.), совместная познавательная деятельности в природе</li> </ul> <p>эколого-краеведческие проблемы поселка, края. природоохранная деятельность</p>	<p>Создание в ДГ ОО Ш проектов, литературных гостиных, клубов для детей и взрослых, конференции, маршруты выходного дня, семейные праздники, развлечения, изготовление дидактических игр</p>
<b>История и культура родного края</b>	<p><b>Историческое прошлое родного поселка</b></p> <ul style="list-style-type: none"> <li>- Культурно-исторические объекты (музеи, библиотеки, памятники истории), созидательное и боевое прошлое, традиции, легенды края.</li> <li>- Мероприятия, проводимые в поселке, происходящие события</li> </ul>	<p>- Разработка совместно с родителями и специалистами образовательных маршрутов выходного дня к историческим, памятным местам района, с посещением учреждений культуры.</p>
<b>Искусство родного края</b>	<p><b>В области изобразительного искусства:</b></p> <ul style="list-style-type: none"> <li>- произведения изобразительного искусства местных мастеров.</li> <li>- Помощь педагогов и специалистов в познании изобразительного искусства родного края.</li> <li>- Организация выставок, оформление помещений к праздникам, создание дизайн-проект по оформлению территории детского сада и др.</li> </ul> <p><b>В области архитектуры:</b></p> <p>Культурные постройки разных исторических периодов. Архитектурный облик поселка в прошлом и настоящем. Архитектура родной края; профессии архитектора, строителя.</p>	<p>«Ты Кубань, ты наша Родина» - Хлопова Т.П.</p>

Направление	Содержание направления	Инструментарий реализации через формы взаимодействия воспитывающих взрослых (воспитателей и родителей) и детей
	<p><b>В области музыки:</b> Музыкальные традиции региона, современные тенденции развития музыкального искусства. Познание музыкального наследия родного края, фольклором народностей, произведениями композиторов края, творчеством взрослых и детских музыкальных коллективов через прослушивание записей, просмотр видеofilьмов, посещение концертов, значимость творческого труда музыкантов – композиторов и исполнителей.</p> <p><b>В области литературы:</b> произведения детских писателей и поэтов родного края. Познание мира детского фольклора, поэзии и прозы. Домашнее чтение. Стихи, рассказы местных авторов. Формирование читательского интереса, художественного вкуса. Выявление художественно-речевых способностей детей. Разнообразные формы художественного вариативного семейного/родительского образования.</p> <p><b>В области театра:</b> театральные традиции родного края. Сведения об истории и современных тенденциях развития театрального искусства родного края. Репертуар взрослых и детских театров г. Краснодара. Разнообразные формы художественного вариативного семейного родительского образования. Преобразование предметно-развивающей среды.</p>	

Региональный компонент предусматривает:

- Знакомство детей с историей развития и становления Краснодарского края.
- Приобщение детей к национальному наследию, к родной земле, природе, народным праздникам и обычаям.
- Воспитание чувств национальной гордости, потребность соблюдать и сохранять народные традиции.
- Формирование патриотических чувств, преемственность поколений.
- Воспитание толерантного национальностей и вероисповедования.

**Планируемые результаты освоения детьми задач освоения регионального компонента**

- Ребенок проявляет интерес к малой родине: знает название края - Краснодарский край, Кубань, поселок, улица, на которой находится детский сад.
- Хорошо ориентируется не только в ближайшем к детскому саду и дому районе, но и в поселке. Знает и стремится выполнять правила поведения общественных местах.
- Ребенок проявляет любознательность по отношению к родному краю, поселку, их истории, необычным памятникам, зданиям. С удовольствием включается в проектную деятельность, детское коллекционирование, созданием мини-музеев, связанных с познанием

малой родины.

- Ребёнок проявляет инициативу в социально значимых делах: участвует в социально значимых практикумах и десантах, переживает эмоции, связанные с событиями военных лет и подвигами людей, стремится выразить позитивное отношение к пожилым жителям поселка.

- Отражает свои впечатления о малой родине в предпочитаемой деятельности: рассказывает, изображает, воплощает образы в играх, разворачивает сюжет.

- Ребенок проявляет интерес к культуре своего народа, русской народной культуре, культуре кубанских казаков, знакомству с культурами различных этносов, населяющих Кубань и нашу страну в целом.

- Охотно участвует в направленности, на материале культуры кубанского фольклора: в подготовке концерта для ветеранов войны, посадке деревьев на участке, в конкурсе рисунков «Мы любим нашу землю», «Кубань – моя Родина» и др., проявляет инициативность и самостоятельность.

- Ребенок называет свою национальную принадлежность, знает народы каких национальностей населяют Кубань, проявляет интерес к национальному разнообразию людей своей страны и мира, стремиться к знакомству с их культурой.

- Ребёнок толерантно относится к детям других национальностей, в общении с ними первичными для дошкольника являются личностные особенности, с удовольствием рассказывает о своих друзьях других национальностей.

Также реализация части Программы, формируемая участниками образовательных отношений, связана с условиями, традициями и укладом Учреждения, что описано подробнее в рабочей программе воспитания.

Педагогическая диагностика (мониторинг) психофизиологические особенности новообразования детей 6-7 лет, социальной деятельности. При определении показателей развития детей 6-7 лет акцент делается не на знание компонента, а на овладении детьми видами детской деятельности. Важное место занимают показатели, связанные с детской инициативой, активностью и самостоятельностью, что в значительной степени отражает задачи ФОП ДО и ФГОС ДО. Программой предусмотрена система мониторинга динамики возможных образовательных достижений каждого ребёнка.

## II. СОДЕРЖАТЕЛЬНЫЙ РАЗДЕЛ

### 2. Обязательная часть.

#### 2.1. Задачи и содержание образования (обучения и воспитания) по образовательным областям

Задачи	Содержание образования
<b>2.1.1. Социально - коммуникативное развитие</b>	
От 2 до 3 лет Ссылка на п. <u>18.3</u> ФОП ДО	Содержание образовательной деятельности Ссылка на п. <u>18.3.2</u> ФОП ДО
От 3 лет до 4 лет Ссылка на п. <u>18.4</u> ФОП ДО	Содержание образовательной деятельности Ссылка на п. <u>18.4.2.</u> ФОП ДО
От 4 лет до 5 лет Ссылка на п. <u>18.5</u> ФОП ДО	Содержание образовательной деятельности Ссылка на п. <u>18.5.2</u> ФОП ДО
От 5 до 6 лет Ссылка на п. <u>18.6</u> ФОП ДО	Содержание образовательной деятельности Ссылка на п. <u>18.6.2</u> ФОП ДО
От 6 до 7 лет Ссылка на п. <u>18.7</u> ФОП ДО	Содержание образовательной деятельности Ссылка на п. <u>18.7.2</u> ФОП ДО
<b>2.1.2. Познавательное развитие</b>	
От 2 лет до 3 лет Ссылка на п. <u>19.3</u> ФОП ДО	Содержание образовательной деятельности Ссылка на п. <u>19.3.2</u> ФОП ДО
От 3 лет до 4 лет Ссылка на п. <u>19.4</u> ФОП ДО	Содержание образовательной деятельности Ссылка на п. <u>19.4.2</u> ФОП ДО
От 4 до 5 лет Ссылка на п. <u>19.5</u> ФОП ДО	Содержание образовательной деятельности Ссылка на п. <u>19.5.2</u> ФОП ДО
От 5 лет до 6 лет Ссылка на п. <u>19.6</u> ФОП ДО	Содержание образовательной деятельности Ссылка на п. <u>19.6.2</u> ФОП ДО
От 6 лет до 7 лет Ссылка на п. <u>19.7</u> ФОП ДО	Содержание образовательной деятельности Ссылка на п. <u>19.7.2</u> ФОП ДО
<b>2.1.3. Речевое развитие</b>	
От 2 лет до 3 лет Ссылка на п. <u>20.3</u> ФОП ДО	Содержание образовательной деятельности Ссылка на п. <u>20.3.2</u> ФОП ДО
От 3 лет до 4 лет Ссылка на п. <u>20.4.</u> ФОП ДО	Содержание образовательной деятельности Ссылка на п. <u>20.4.2</u> ФОП ДО
От 4 лет до 5 лет Ссылка на п. <u>20.5</u> ФОП ДО	Содержание образовательной деятельности Ссылка на п. <u>20.5.2</u> ФОП ДО
От 5 лет до 6 лет Ссылка на п. <u>20.6</u> ФОП ДО	Содержание образовательной деятельности Ссылка на п. <u>20.6.2</u> ФОП ДО
От 6 лет до 7 лет Ссылка на п. <u>20.7</u> ФОП ДО	Содержание образовательной деятельности Ссылка на п. <u>20.7.2</u> ФОП ДО
<b>2.1.4. Художественно-эстетическое развитие</b>	
От 2 лет до 3 лет Ссылка на п. <u>21.3</u> ФОП ДО	Содержание образовательной деятельности Ссылка на п. <u>21.3.2</u> ФОП ДО
От 3 лет до 4 лет Ссылка на п. <u>21.4</u> ФОП ДО	Содержание образовательной деятельности Ссылка на п. <u>21.4.2</u> ФОП ДО
От 4 лет до 5 лет Ссылка на п. <u>21.5</u> ФОП ДО	Содержание образовательной деятельности Ссылка на п. <u>21.5.2</u> ФОП ДО
От 5 лет до 6 лет Ссылка на п. <u>21.6</u> ФОП ДО	Содержание образовательной деятельности Ссылка на п. <u>21.6.2</u> ФОП ДО
От 6 лет до 7 лет Ссылка на п. <u>21.7</u> ФОП ДО	Содержание образовательной деятельности Ссылка на п. <u>21.7.2</u> ФОП ДО

Задачи	Содержание образования
Ссылка на п. 21.7. ФОП ДО	Ссылка на п.21.7.2. ФОП ДО
<b>2.1.5. Физическое развитие</b>	
<b>От 2 лет до 3 лет</b>	<b>Содержание образовательной деятельности</b>
Ссылка на п. 22.3. ФОП ДО	Ссылка на п.22.3.2. ФОП ДО
<b>От 3 лет до 4 лет</b>	<p style="text-align: center;"><b>Содержание образовательной деятельности</b> Ссылка на п.22.4.2. ФОП ДО.</p> <p><b>За исключением:</b>          Спортивные упражнения: педагог обучает детей спортивным упражнениям на прогулке или во время физкультурных занятий на свежем воздухе. Катание на санках, лыжах, велосипеде может быть организовано в самостоятельной двигательной деятельности в зависимости от имеющихся условий, а также региональных и климатических особенностей.          Катание на санках: по прямой, перевозя игрушки или друг друга, и самостоятельно с невысокой горки.          Ходьба на лыжах: по прямой, ровной лыжне ступающим и скользящим шагом, с поворотами переступанием.          Катание на трехколесном велосипеде: по прямой, по кругу, с поворотами направо, налево.          Плавание: погружение в воду, ходьба и бег в воде прямо и по кругу, игры с плавающими игрушками в воде.</p>
<b>От 4 лет до 5 лет</b>	<p style="text-align: center;"><b>Содержание образовательной деятельности</b> Ссылка на п.22.5.2. ФОП ДО.</p> <p><b>За исключением:</b>          Спортивные упражнения: педагог обучает детей спортивным упражнениям на прогулке или во время физкультурных занятий на свежем воздухе.          Катание на санках, лыжах, велосипеде может быть организовано в самостоятельной двигательной деятельности в зависимости от имеющихся условий, а также региональных и климатических особенностей.          Катание на санках: подъем с санками на гору, скатывание с горки, торможение при спуске, катание на санках друг друга.          Катание на трехколесном и двухколесном велосипеде, самокате: по прямой, по кругу с поворотами, с разной скоростью.          Ходьба на лыжах: скользящим шагом, повороты на месте, подъем на гору «ступаящим шагом» и «полуёлочкой».          Плавание: погружение в воду с головой, попеременные движения ног в воде, держась за бортик, доску, палку, игры с предметами в воде, доставание их со дна, ходьба за предметом в воде.</p>
<b>От 5 лет до 6 лет</b>	<p style="text-align: center;"><b>Содержание образовательной деятельности</b> Ссылка на п.22.6.2. ФОП ДО</p> <p><b>За исключением:</b>          - Спортивные упражнения: педагог обучает детей спортивным упражнениям на прогулке или во время физкультурных занятий на свежем воздухе в зависимости</p>

Задачи	Содержание образования
	<p>от условий: наличия оборудования и климатических условий региона.</p> <ul style="list-style-type: none"> <li>- Катание на санках: по прямой, со скоростью, с горки, подъем с санками в гору, с торможением при спуске с горки.</li> <li>- Ходьба на лыжах: по лыжне (на расстояние до 500 м); скользящим шагом; повороты на месте (направо и налево) с переступанием; подъем на склон прямо «ступающим шагом», «полуёлочкой» (прямо и наискось), соблюдая правила безопасного передвижения.</li> <li>- Катание на двухколесном велосипеде, самокате: по прямой, по кругу, с разворотом, с разной скоростью; с поворотами направо и налево, соблюдая правила безопасного передвижения.</li> <li>- Плавание: с движениями прямыми ногами вверх и вниз, сидя на бортике и лежа в воде, держась за опору; ходьба по дну вперед и назад, приседая, погружаясь в воду до подбородка, до глаз, опуская лицо в воду, приседание под водой, доставая предметы, идя за предметами по прямой в спокойном темпе и на скорость; скольжение на груди, плавание произвольным способом.</li> </ul>
<p style="text-align: center;"><b>От 6 лет до 7 лет</b> Ссылка на п. 22.7.1. ФОП ДО</p>	<p style="text-align: center;"><b>Содержание образовательной деятельности</b> Ссылка на п.22.7.2. ФОП ДО.</p> <p><b><u>За исключением:</u></b> Спортивные упражнения:</p> <ul style="list-style-type: none"> <li>- Катание на санках: игровые задания и соревнования в катании на санях на скорость.</li> <li>- Ходьба на лыжах: скользящим шагом по лыжне, заложив руки за спину 500-600 метров в медленном темпе в зависимости от погодных условий; попеременным двухшажным ходом (с палками); повороты переступанием в движении; поднимание на горку «лесенкой», «ёлочкой».</li> <li>- Катание на коньках: удержание равновесия и принятие исходного положения на коньках (на снегу, на льду); приседания из исходного положения; скольжение на двух ногах с разбега; повороты направо и налево во время скольжения, торможения; скольжение на правой и левой ноге, попеременно отталкиваясь.</li> <li>- Катание на двухколесном велосипеде, самокате: по прямой, по кругу, змейкой, объезжая препятствие, на скорость.</li> <li>- Плавание: погружение в воду с головой с открытыми глазами, скольжение на груди и спине, двигая ногами (вверх - вниз); проплывание в воротца, с надувной игрушкой или кругом в руках и без; произвольным стилем (от 10-15 м); упражнения комплексов гидроаэробики в воде у бортика и без опоры.</li> </ul>



## 2.2. Вариативные формы, способы, методы и средства реализации Программы с учётом возрастных и индивидуальных особенностей воспитанников, специфики их образовательных потребностей и интересов

### Формы организации детских видов деятельности

Ранний возраст(до 3 лет)	Для детей дошкольного возраста(от 3-7 лет)
<ul style="list-style-type: none"> <li>- предметная деятельность и игры с составными и динамическими игрушками экспериментирование с материалами и веществами (песок, вода, тесто и пр.).</li> <li>- общение с взрослым и совместные игры со сверстниками под руководством взрослого,</li> <li>- самообслуживание и действия с бытовыми предметами-орудиями (ложка, совок, лопатка и пр.),</li> <li>- восприятие смысла музыки, сказок, стихов, рассматривание картинок,</li> <li>- двигательная активность.</li> </ul>	<ul style="list-style-type: none"> <li>- игровая, включая сюжетно-ролевую игру, игру с правилами и другие виды игры,</li> <li>- коммуникативная (общение и взаимодействие со взрослыми и сверстниками),</li> <li>- познавательно-исследовательская (исследования объектов окружающего мира и экспериментирования с ними),</li> <li>- восприятие художественной литературы и фольклора,</li> <li>- самообслуживание и элементарный бытовой труд (в помещении и на улице),</li> <li>- конструирование из разного материала, включая конструкторы, модули, бумагу, природный и иной материал,</li> <li>- изобразительная (рисование, лепка, аппликация),</li> <li>- музыкальная (восприятие и понимание смысла музыкальных произведений, пение, музыкально-ритмические движения, игры на детских музыкальных инструментах),</li> <li>- двигательная (овладение основными движениями) формы активности ребенка.</li> </ul>

Игровая деятельность: игры с правилами, дидактические игры, творческие игры (сюжетно-ролевые и театрализованные), подвижные игры, игровые упражнения, путешествия, пальчиковые игры.

Самообслуживание, элементарный труд: тренировка культурно-гигиенических навыков в режимных моментах, дежурства, выполнение поручений, труд на групповом участке.

Двигательная деятельность: утренняя гимнастика, физкультминутки согласно режиму дня, занятия по физической культуре, подвижные и малоподвижные игры (на прогулке и в группе), пальчиковая, дыхательная гимнастики, выполнение игровых упражнений.

Коммуникативная деятельность: беседы и ситуации, ситуативные разговоры, разучивание пословиц, считалок, поговорок, стихов, песен, викторины, интеллектуальные игры, составление рассказов (по картинкам, игрушкам, из личного опыта).

Изобразительная деятельность и конструирование: творческие мастерские, игра с конструкторами, изготовление подарков, оформление выставок и мероприятий, знакомство с произведениями известных художников, скульпторов.

Восприятие произведений художественной литературы: чтение, беседы, разучивание стихотворений, викторины, драматизации.

Познавательно-исследовательская деятельность: наблюдение за природой, проведение опытов и экспериментов, культурно-смысловые контексты (Путешествие по карте, Путешествие по реке времени), ситуации, моделирование, просмотр (альбомов, книг, видео), встречи с интересными людьми, экскурсии, коллекционирование.

Проектная деятельность: создание воспитателем таких условий, которые позволяют детям самостоятельно или совместно с взрослым открывать новый практический опыт, добывать его экспериментальным, поисковым путём, анализировать его и преобразовывать.

### Методы реализации образовательной программы

Методы – упорядоченные способы взаимодействия взрослого и детей, направленные на достижение целей и решение задач дошкольного образования.

Для обеспечения эффективного взаимодействия педагога и детей в ходе реализации образовательной программы используются следующие методы:

- методы мотивации и стимулирования развития у детей первичных представлений и приобретения детьми опыта поведения и деятельности (образовательные ситуации, игры, соревнования, состязания и др.);

- методы создания условий, или организации развития у детей первичных представлений и приобретения детьми опыта поведения и деятельности (метод приучения к положительным формам общественного поведения, упражнения, образовательные ситуации);

- методы, способствующие осознанию детьми первичных представлений и опыта поведения и деятельности (рассказ взрослого, пояснение, разъяснение, беседа, чтение художественной литературы, обсуждение, рассматривание и обсуждение, наблюдение и др.);

- информационно-рецептивный метод - предъявление информации, организация действий ребёнка с объектом изучения (распознающее наблюдение, рассматривание картин, демонстрация кино- и диафильмов, просмотр компьютерных презентаций, рассказы воспитателя или детей, чтение);

- репродуктивный метод - создание условий для воспроизведения представлений и способов деятельности, руководство их выполнением (упражнения на основе образца воспитателя, беседа, составление рассказов с опорой на предметную или предметно-схематическую модель);

- метод проблемного изложения - постановка проблемы и раскрытие пути её решения в процессе организации опытов, наблюдений;

- эвристический метод (частично-поисковый) – проблемная задача делится на части – проблемы, в решении которых принимают участие дети (применение представлений в новых условиях)

- исследовательский метод - составление и предъявление проблемных ситуаций, ситуаций для экспериментирования и опытов (творческие задания, опыты, экспериментирование).

Средства реализации образовательной программы - это совокупность материальных и идеальных объектов:

- демонстрационные и раздаточные;

- визуальные, аудиальные, аудиовизуальные;

- естественные и искусственные;

- реальные и виртуальные;

- Средства, направленные на развитие деятельности детей:

- двигательной (оборудование для ходьбы, бега, ползания, лазанья, прыгания, занятий с мячом и др.);

- игровой (игры, игрушки);

- коммуникативной (дидактический материал);

- чтения художественной литературы (книги для детского чтения, в том числе аудиокниги, иллюстративный материал);

- познавательно-исследовательской (натуральные предметы для исследования и образно-символический материал, в том числе макеты, карты, модели, картины и др.);

- трудовой (оборудование и инвентарь для всех видов труда);

- продуктивной (оборудование и материалы для лепки, аппликации, рисования и конструирования).

### 2.3. Особенности образовательной деятельности разных видов и культурных практик

#### Образовательная деятельность в ДГ ООШ включает:

- образовательную деятельность, осуществляемую в процессе организации различных видов детской деятельности:

- образовательную деятельность, осуществляемую в ходе режимных процессов;
- самостоятельную деятельность детей;
- взаимодействие с семьями детей по реализации образовательной программы ДО.

Образовательная деятельность организуется как совместная деятельность педагога и детей, самостоятельная деятельность детей. В зависимости от решаемых образовательных задач, желаний детей, их образовательных потребностей, педагог может выбрать один или несколько вариантов совместной деятельности:

- совместная деятельность педагога с ребёнком, где, взаимодействуя с ребёнком, он выполняет функции педагога: обучает ребёнка чему-то новому; совместная деятельность ребёнка с педагогом, при которой ребёнок и педагог - равноправные партнёры;

- совместная деятельность группы детей под руководством педагога, который на правах участника деятельности на всех этапах её выполнения (от планирования до завершения) направляет совместную деятельность группы детей;

- совместная деятельность детей со сверстниками без участия педагога, но по его заданию. Педагог в этой ситуации не является участником деятельности, но выступает в роли её организатора, ставящего задачу группе детей, тем самым, актуализируя лидерские ресурсы самих детей;

- самостоятельная, спонтанно возникающая, совместная деятельность детей без всякого участия педагога. Это могут быть самостоятельные игры детей (сюжетно-ролевые, режиссерские, театрализованные, игры с правилами, музыкальные и другое), самостоятельная изобразительная деятельность по выбору детей, самостоятельная познавательно-исследовательская деятельность (опыты, эксперименты и другое).

Образовательная деятельность, осуществляемая в утренний отрезок времени, включает в себя:

- игровые ситуации, индивидуальные игры и игры небольшими подгруппами (сюжетно-ролевые, режиссерские, дидактические, подвижные, музыкальные и другие);

- беседы с детьми по их интересам, развивающее общение педагога с детьми (в том числе в форме утреннего и вечернего круга), рассматривание картин, иллюстраций;

- практические, проблемные ситуации, упражнения (по освоению культурно-гигиенических навыков и культуры здоровья, правил и норм поведения и другие);

- наблюдения за объектами и явлениями природы, трудом взрослых;

- трудовые поручения и дежурства (сервировка стола к приему пищи, уход за комнатными растениями и другое);

- индивидуальную работу с детьми в соответствии с задачами разных образовательных областей;

- продуктивную деятельность детей по интересам детей (рисование, конструирование, лепка и другое);

- оздоровительные и закаливающие процедуры, здоровьесберегающие мероприятия, двигательную деятельность (подвижные игры, гимнастика и другое).

Согласно требованиям СанПиН 1.2.3685-21 в режиме дня предусмотрено время для проведения занятий.

При организации занятий педагог использует опыт, накопленный при проведении образовательной деятельности в рамках сформировавшихся подходов. Время проведения занятий, их продолжительность, длительность перерывов, суммарная образовательная нагрузка для детей дошкольного возраста определяются СанПиН 1.2.3685-21.

Образовательная деятельность, осуществляемая во время прогулки, включает:

- наблюдения за объектами и явлениями природы, направленные на установление разнообразных связей и зависимостей в природе, воспитание отношения к ней;

- подвижные игры и спортивные упражнения, направленные на оптимизацию режима двигательной активности и укрепление здоровья детей;
- экспериментирование с объектами неживой природы;
- сюжетно-ролевые и конструктивные игры (с песком, со снегом, с природным материалом);
- элементарную трудовую деятельность детей на участке ДОО;
- свободное общение педагога с детьми, индивидуальную работу;
- проведение спортивных праздников (при необходимости).

Образовательная деятельность, осуществляемая *во вторую половину дня*, может включать:

- элементарную трудовую деятельность детей (уборка групповой комнаты; ремонт книг, настольно-печатных игр; стирка кукольного белья; изготовление игрушек-самоделок для игр малышей);
- проведение зрелищных мероприятий, развлечений, праздников (кукольный, настольный, теневой театры, игры-драматизации; концерты; спортивные, музыкальные и литературные досуги и другое);
- игровые ситуации, индивидуальные игры и игры небольшими подгруппами (сюжетно-ролевые, режиссерские, дидактические, подвижные, музыкальные и другие);
- опыты и эксперименты, практико-ориентированные проекты, коллекционирование и другое;
- чтение художественной литературы, прослушивание аудиозаписей лучших образцов чтения, рассматривание иллюстраций, просмотр мультфильмов и так далее;
- слушание и исполнение музыкальных произведений, музыкально-ритмические движения, музыкальные игры и импровизации;
- организация и (или) посещение выставок детского творчества, изобразительного искусства, мастерских;
- просмотр репродукций картин классиков и современных художников и другого;
- индивидуальную работу по всем видам деятельности и образовательным областям;
- работу с родителями (законными представителями).

Для организации самостоятельной деятельности детей в группе создаются различные центры активности (игровой, литературный, спортивный, творчества, познания и другое).

Во вторую половину организуются культурные практики, которые ориентированы на проявление детьми самостоятельности и творчества в разных видах деятельности. В культурных практиках воспитателем создается атмосфера свободы выбора, творческого обмена и самовыражения, сотрудничества взрослого и детей.

Культурная практика	Роль ребенка в практике	Название практики	Периодичность
Игровая практика	Творческий субъект (творческая инициатива)	1. Сюжетно-ролевые, режиссерские, игры-драматизации, конструктивные игры	Ежедневно
Продуктивная практика	Созидающий и волевой субъект (инициатива целеполагания)	1. Творческие мастерские 2. Творческие проекты 3. Коллекционирование	3 раза в неделю

Культурная практика	Роль ребенка в практике	Название практики	Периодичность
Познавательно-исследовательская практика	Субъект исследования (познавательная инициатива)	1. Интеллектуальный тренинг (развивающие игры, логические упражнения, занимательные задачи) 2. Проекты	1-2 раза в неделю
Коммуникативная практика	Партнер по взаимодействию и собеседник (коммуникативная инициатива)	1. Ситуации общения и накопления положительного социально-эмоционального опыта 2. Музыкально-театральная и литературная гостиная 3. Досуг («посиделки», аттракционы, игры с пением, кукольные представления и т.д.)	Ежедневно
Чтение художественной литературы.	Дополняет развивающие возможности других культурных практик	1. Чтение цикла рассказов, чтение периодической печати	Ежедневно

Организация культурных практик предполагает подгрупповой способ объединения детей.

#### 2.4. Способы и направления поддержки детской инициативы

Для поддержки детской инициативы педагоги поощряют свободную самостоятельную деятельность детей, основанную на детских интересах и предпочтениях.

Для поддержки детской инициативы педагоги:

- уделяют внимание развитию детского интереса к окружающему миру, поощряют желание ребёнка получать новые знания и умения, осуществлять деятельностные пробы в соответствии со своими интересами, задавать познавательные вопросы;
- организуют ситуации, способствующие активизации личного опыта ребёнка в деятельности, побуждающие детей к применению знаний, умений при выборе способов деятельности;
- расширяют и усложняют в соответствии с возможностями и особенностями развития детей область задач, которые ребёнок способен и желает решить самостоятельно, уделяют внимание таким задачам, которые способствуют активизации у ребёнка творчества, сообразительности, поиска новых подходов;
- поощряют проявление детской инициативы в течение всего дня пребывания ребёнка в ДГ, используя приемы поддержки, одобрения, похвалы;
- создают условия для развития произвольности в деятельности, используют игры и упражнения, направленные на тренировку волевых усилий, поддержку готовности и желания ребёнка преодолевать трудности, доводить деятельность до результата;
- поощряют и поддерживают желание детей получить результат деятельности, обращают внимание на важность стремления к качественному результату, подсказывают ребёнку, проявляющему небрежность и равнодушие к результату, как можно довести дело до конца, какие приемы можно использовать, чтобы проверить качество своего результата;
- внимательно наблюдают за процессом самостоятельной деятельности детей, в случае необходимости оказывают детям помощь, но стремятся к её дозированию. Если ребёнок испытывает сложности при решении уже знакомой ему задачи, когда изменилась

обстановка или иные условия деятельности, то педагоги используют приемы наводящих вопросов, активизируют собственную активность и смекалку ребёнка, намекают, советуют вспомнить, как он действовал в аналогичном случае:

- поддерживают у детей чувство гордости и радости от успешных самостоятельных действий, подчеркивают рост возможностей и достижений каждого ребёнка, побуждают к проявлению инициативы и творчества через использование приемов похвалы, одобрения, восхищения.

Особенности поддержки детской инициативы и самостоятельности с учетом возрастных особенностей детей:

2-3 года	3-4 года	4-5 лет	5-7 лет
<p>- помогая им реализовывать собственные замыслы;</p> <p>- формировать у детей привычку самостоятельно находить для себя интересные занятия; приучать свободно пользоваться игрушками и пособиями; знакомить детей с группой, другими помещениями и сотрудниками детского сада, территорией участка с целью повышения самостоятельности;</p> <p>- побуждать детей к разнообразным действиям с предметами, направленным на ознакомление с их качествами и свойствами (вкладыши, разборные игрушки, открывание и закрывание, подбор по форме и размеру)</p>	<p>При проектировании и режима дня уделять внимание организации вариативных активностей детей, для участия в разнообразных делах: в играх, в экспериментах, в рисовании, в общении, в творчестве.</p>	<p>практическими и познавательными ситуациями, в которых детям необходимо самостоятельно применить освоенные приемы. Создание ситуаций, побуждающих детей проявлять инициативу, активность, желание совместно искать верное решение проблемы. Создание ситуаций, в которых дети приобретают опыт дружеского общения, совместной деятельности, умений командной работы. У ребёнка всегда есть возможность выбора свободной деятельности, поэтому атрибуты и оборудование для детских видов деятельности достаточно разнообразны и постоянно меняются (смена примерно раз в два месяца).</p>	<p>усилия, развивая произвольные умения и волю, - постоянная поддержка желания преодолевать трудности;</p> <p>- поощрение ребёнка за стремление к таким действиям;</p> <p>- нацеливание на поиск новых, творческих решений возникших затруднений.</p>

Для поддержки детской инициативы педагоги используют ряд способов и приемов.

Не сразу помогают ребёнку, если он испытывает затруднения решения задачи, а побуждают его к самостоятельному решению, подбадривают и поощряют попытки найти решение. В случае необходимости оказания помощи ребёнку, педагоги сначала стремятся к её минимизации: лучше дать совет, задать наводящие вопросы, активизировать имеющийся у ребёнка прошлый опыт.

У ребенка всегда есть возможность самостоятельного решения поставленных задач. При этом педагоги помогают детям искать разные варианты решения одной задачи, поощряют активность детей в поиске, принимают любые предположения детей, связанные с решением задачи, поддерживают инициативу и творческие решения, а также обязательно акцентируют внимание детей на качестве результата, их достижениях, одобряют и хвалят за

результат, вызывают у них чувство радости и гордости от успешных самостоятельных, инициативных действий.

Особое внимание педагоги уделяют общению с ребёнком в период проявления кризиса семи лет: характерные для ребёнка изменения в поведении и деятельности становятся поводом для смены стиля общения с ребёнком. Педагоги уважают его интересы, стремления, инициативы в познании, активно поддерживают стремление к самостоятельности.

Педагоги акцентируют внимание на освоении ребёнком универсальных умений организации своей деятельности и формировании у него основ целеполагания: поставить цель (или принять её от педагога), обдумать способы её достижения, осуществить свой замысел, оценить полученный результат с позиции цели. Задача развития данных умений ставится педагогами в разных видах деятельности. При этом педагоги используют средства, помогающие детям планомерно и самостоятельно осуществлять свой замысел: опорные схемы, наглядные модели, пооперационные карты.

Для развития самостоятельности у детей, педагоги создают творческие ситуаций в игровой, музыкальной, изобразительной деятельности и театрализации, в ручном труде, в которых активизируют желание детей самостоятельно определить замысел, способы и формы его воплощения.

Педагоги уделяют особое внимание обогащению РППС, обеспечивающей поддержку инициативности ребёнка. В пространстве группы постоянно появляются предметы, побуждающие детей к проявлению интеллектуальной активности (новые игры и материалы, детали незнакомых устройств, сломанные игрушки, нуждающиеся в починке, зашифрованные записи, посылки, письма-схемы, новые таинственные книги и прочее).

## **2.5. Особенности взаимодействия педагогического коллектива с семьями обучающихся**

Главными целями взаимодействия педагогического коллектива ДГ ООШ с семьями обучающихся дошкольного возраста являются:

- Обеспечение психолого-педагогической поддержки семьи и повышение компетентности родителей (законных представителей) в вопросах образования, охраны и укрепления здоровья детей младенческого, раннего и дошкольного возрастов;
- Обеспечение единства подходов к воспитанию и обучению детей в условиях ДГ и семьи;
- Повышение воспитательного потенциала семьи.

Достижение этих целей осуществляется через решение основных задач:

- информирование родителей (законных представителей) и общественности относительно целей ДО, общих для всего образовательного пространства Российской Федерации, о мерах господдержки семьям, имеющим детей дошкольного возраста, а также об образовательной программе, реализуемой в ДГ ООШ;
- просвещение родителей (законных представителей), повышение их правовой, психолого-педагогической компетентности в вопросах охраны и укрепления здоровья, развития и образования детей;
- способствование развитию ответственного и осознанного родительства как базовой основы благополучия семьи;
- построение взаимодействия в форме сотрудничества и установления партнёрских отношений с родителями (законными представителями) детей младенческого, раннего и дошкольного возраста для решения образовательных задач;
- вовлечение родителей (законных представителей) в образовательный процесс.

Построение взаимодействия с родителями (законными представителями) придерживается следующих принципов:

- приоритет семьи в воспитании, обучении и развитии ребёнка: в соответствии с Законом об образовании у родителей (законных представителей) обучающихся не только есть преимущественное право на обучение и воспитание детей, но именно они обязаны

заложить основы физического, нравственного и интеллектуального развития личности ребёнка;

- открытость: для родителей (законных представителей) доступна актуальная информация об особенностях пребывания ребёнка в группе;

- каждому из родителей (законных представителей) предоставлен свободный доступ в ДГ ООШ;

- между педагогами и родителями (законными представителями) обеспечен обмен информацией об особенностях развития ребёнка в ДГ и семье;

- взаимное доверие, уважение и доброжелательность в отношениях педагогов и родителей (законных представителей): при взаимодействии педагоги придерживаются этики и культурных правил общения, проявляют позитивный настрой на общение и сотрудничество с родителями (законными представителями);

- и разумно используют полученную информацию как со стороны педагогов, так и со стороны родителей (законных представителей) в интересах детей;

- индивидуально-дифференцированный подход к каждой семье: при взаимодействии учитываются особенности семейного воспитания, потребности родителей (законных представителей) в отношении образования ребёнка, отношение к педагогу и ДГ ООШ, проводимым мероприятиям; обеспечена возможность включения родителей (законных представителей) в совместное решение образовательных задач;

- возрастосообразность: при планировании и осуществлении взаимодействия учитываются особенности и характер отношений ребёнка с родителями (законными представителями), прежде всего, с матерью (преимущественно для детей младенческого и раннего возраста), обусловленные возрастными особенностями развития детей.

Деятельность педагогического коллектива ДГ ООШ по построению взаимодействия с родителями (законными представителями) обучающихся осуществляется по нескольким направлениям:

Диагностико - аналитическое	Просветительское	Консультационное
<ul style="list-style-type: none"> <li>- получение и анализ данных о семье, её запросах в отношении охраны здоровья и развития ребёнка;</li> <li>- об уровне психолого-педагогической компетентности родителей (законных представителей);</li> <li>- планирование работы с семьей с учётом результатов проведенного анализа;</li> <li>- согласование воспитательных задач</li> </ul>	<p>Просвещение родителей (законных представителей) по вопросам:</p> <ul style="list-style-type: none"> <li>- особенностей психофизиологического и психического развития детей младенческого, раннего и дошкольного возрастов;</li> <li>- выбора эффективных методов обучения и воспитания детей определенного возраста;</li> <li>- ознакомление с актуальной информацией о государственной политике в области ДО, включая информирование о мерах господдержки семьям с детьми дошкольного возраста;</li> <li>- информирование об особенностях реализуемой в ДГ ООШ образовательной программы;</li> <li>- условиях пребывания ребёнка в группе;</li> <li>- содержания и методах образовательной работы с детьми.</li> </ul>	<p>Консультирование родителей (законных представителей) по вопросам:</p> <ul style="list-style-type: none"> <li>- их взаимодействия с ребёнком;</li> <li>- преодоления возникающих проблем воспитания и обучения;</li> <li>- детей, в том числе с ООП в условиях семьи;</li> <li>- особенностей поведения и взаимодействия ребёнка со сверстниками и педагогом;</li> <li>- возникающих проблемных ситуациях;</li> <li>- способам воспитания и построения продуктивного взаимодействия с детьми младенческого, раннего и дошкольного возрастов;</li> <li>- способам организации и участия в детских деятельности;</li> </ul>



<b>Диагностико - аналитическое</b>	<b>Просветительское</b>	<b>Консультационное</b>
		образовательном процессе и т.д.

Решение основных задач взаимодействия с родителями по направлениям деятельности реализуются в разных формах (групповых и (или) индивидуальных) посредством различных методов, приемов и способов взаимодействия с родителями (законными представителями).

#### Основные направления и формы взаимодействия с семьей

<b>Основные направления взаимодействия с семьей</b>	<b>Формы взаимодействия с семьей</b>
Взаимопознание	Социально-педагогическая диагностика (беседы, анкетирование, дни открытых дверей, наблюдения, собрания-встречи)
Взаимоинформирование	Сообщение о разнообразных фактах из жизни детей и взрослых в ДГ ООШ и семье, о состоянии ребенка (его самочувствии, настроении), а также о развитии детско-взрослых (в том числе детско-родительских) отношений. Эта информация передается или при непосредственном общении родителей, педагогов, детей (в ходе бесед, консультаций, на собрании), или опосредованно. В качестве источников информации, получаемых опосредованно ДГ ООШ и семьей, являются: газеты, журналы, Интернет и др.
Просвещение родителей	Виды просвещения: правовое, гражданское, художественно-эстетическое, национально-патриотическое, медицинское. Сохраняет свою актуальность научное просвещение, ориентированное на ознакомление родителей с достижениями науки и передовым опытом в области воспитания дошкольников. Формы работы: индивидуальные беседы, консультации, родительские собрания, родительские и педагогические чтения, стенды, памятки, буклеты, рукописные газеты и журналы, выставки.
Непрерывное образование родителей	Под образованием родителей понимается обогащение знаний, установок и умений, необходимых для ухода за детьми и их воспитания; гармонизации семейных отношений; выполнения родительских ролей в семье и обществе. Формы работы: лекции, семинары, практикумы, мастер-классы, тренинги, семейный клуб.
Совместная деятельность	Определяющей целью разнообразной совместной деятельности является удовлетворение не только базисных стремлений и потребностей ребенка, имеющих ведущее значение для его развития, но и стремлений и потребностей родителей. Формы работы: тематические недели, праздники, экскурсии, проектная деятельность.

#### 2.6 Направления и задачи коррекционно-развивающей работы

Так как в ДОО нет специалистов коррекционного блока, деятельность по данному

направлению ведётся педагогами ДОУ.

Коррекционно-развивающая работа (далее – КРР) в ДОО направлена на обеспечение коррекции нарушений развития у различных категорий детей, включая детей с ООП и детей-инвалидов; оказание им квалифицированной помощи в освоении Программы, их разностороннее развитие с учетом возрастных и индивидуальных особенностей, социальной адаптации.

**Направления и задачи коррекционно-развивающей работы прописаны в п.2.7 ФОП ДО**  
**Содержание КРР в ДОО** включает следующие блоки:

**Диагностическая работа включает:**

- своевременное выявление детей, нуждающихся в психолого-педагогическом сопровождении;
- раннюю (с первых дней пребывания обучающегося в ДОО) диагностику отклонений в развитии и анализ причин трудностей социальной адаптации;
- комплексный сбор сведений об обучающемся на основании диагностической информации от специалистов разного профиля;
- определение уровня актуального и зоны ближайшего развития обучающегося с ОВЗ, с трудностями в обучении и социализации, выявление его резервных возможностей;
- изучение уровня общего развития обучающихся (с учётом особенностей нозологической группы), возможностей вербальной и невербальной коммуникации со сверстниками и взрослыми;
- изучение развития эмоционально-волевой сферы и личностных особенностей обучающихся;
- изучение индивидуальных образовательных и социально-коммуникативных потребностей обучающихся;
- изучение социальной ситуации развития и условий семейного воспитания ребёнка;
- изучение уровня адаптации и адаптивных возможностей обучающегося; изучение направленности детской одаренности;
- изучение, констатацию в развитии ребёнка его интересов и склонностей, одаренности;
- мониторинг развития детей и предупреждение возникновения психолого-педагогических проблем в их развитии;
- выявление детей-мигрантов, имеющих трудности в обучении и социально-психологической адаптации, дифференциальная диагностика и оценка этнокультурной природы имеющихся трудностей;
- всестороннее психолого-педагогическое изучение личности ребёнка; выявление и изучение неблагоприятных факторов социальной среды и рисков образовательной среды;
- системный разносторонний контроль специалистов за уровнем и динамикой развития обучающегося, а также за созданием необходимых условий, соответствующих особым (индивидуальным) образовательным потребностям обучающегося.

**КРР включает:**

- выбор оптимальных для развития обучающегося коррекционно-развивающих программ/ методик психолого-педагогического сопровождения в соответствии с его особыми(индивидуальными)образовательными потребностями;
- организацию, разработку и проведение специалистами индивидуальных и групповых коррекционно-развивающих занятий, необходимых для преодоления нарушений поведения и развития, трудностей в освоении образовательной программы и социализации;
- коррекцию и развитие высших психических функций;
- развитие эмоционально-волевой и личностной сферы обучающегося и психологическую коррекцию его поведения;
- развитие коммуникативных способностей, социального и эмоционального интеллекта обучающихся. формирование их коммуникативной компетентности;
- коррекцию и развитие психомоторной сферы, координации регуляции движений;

- создание условий, обеспечивающих развитие, обучение и воспитание детей с ярко выраженной познавательной направленностью, высоким уровнем умственного развития или иной направленностью одаренности;

- создание насыщенной развивающей предметно - пространственной среды для разных видов деятельности;

- формирование инклюзивной образовательной среды, в том числе обеспечивающей включение детей иностранных граждан в российское образовательное пространство с сохранением культуры и идентичности, связанных со страной исхода\ происхождения;

- оказание поддержки ребенку в случаях неблагоприятных условий жизни, психотравмирующих обстоятельствах при условии информирования соответствующих структур социальной защиты;

- преодоление педагогической запущенности в работе с обучающимся, стремление устранить неадекватные методы воспитания в семье во взаимодействии родителей (законных представителей) с детьми;

- помощь в устранении психотравмирующих ситуаций в жизни ребенка.

#### **Консультативная работа включает:**

- разработку рекомендаций по основным направлениям работы с обучающимся с трудностями в обучении социализации, единых для всех участников образовательных отношений;

- консультирование специалистами педагогов по выбору индивидуально ориентированных методов и приемов работы с обучающимся;

- консультативную помощь семье в вопросах выбора оптимальной стратегии воспитания и приемов КРР с ребенком.

#### **Информационно-просветительская работа предусматривает:**

- различные формы просветительской деятельности (лекции, беседы, информационные стенды, печатные материалы, электронные ресурсы), направленные на разъяснение участникам образовательных отношений - обучающимся (в доступной для дошкольного возраста форме), их родителям (законным представителям), педагогическим работникам - вопросов, связанных с особенностями образовательного процесса и психолого-педагогического сопровождения обучающихся, в том числе с ОВЗ, трудностями в обучении и социализации;

- проведение тематических выступлений, онлайн-консультаций для педагогов и родителей по разъяснению индивидуально-типологических особенностей различных категорий обучающихся, в том числе с ОВЗ, трудностями в обучении и социализации.

Направленность КРР с детьми с предпосылками **одаренности** включает:

- определение вида одаренности, интеллектуальных и личностных особенностей детей, прогноз возможных проблем и потенциала развития;

- вовлечение родителей (законных представителей) в образовательный процесс и установление с ними отношений сотрудничества как обязательного условия поддержки и развития одаренного ребёнка, как в ДОО, так и в условиях семейного воспитания;

- создание атмосферы доброжелательности, заботы и уважения по отношению к ребёнку, обстановки, формирующей у ребёнка чувство собственной значимости, поощряющей проявление его индивидуальности;

- сохранение и поддержка индивидуальности ребёнка, развитие его индивидуальных способностей и творческого потенциала как субъекта отношений с людьми, миром и самим собой;

- формирование коммуникативных навыков и развитие эмоциональной устойчивости;

- организация предметно-развивающей, обогащённой образовательной среды в

условиях ДОО, благоприятную для развития различных видов способностей и одаренности.

- Включение ребенка в программу КРР, определение индивидуального маршрута психолого-педагогического сопровождения осуществляется на основе заключения ППК по результатам психологической и педагогической диагностики.

Направленность КРР с билингвальными воспитанниками, детьми мигрантов, испытывающими трудности с пониманием государственного языка РФ, включает:

- развитие коммуникативных навыков, формирование чувствительности к сверстнику, его эмоциональному состоянию, намерениями желаниям;
- формирование уверенного поведения и социальной успешности;
- коррекцию деструктивных эмоциональных состояний, возникающих вследствие попадания в новую языковую и культурную среду (тревога, неуверенность, агрессия);
- создание атмосферы доброжелательности, заботы и уважения по отношению к ребенку.

К целевой группе обучающихся «группы риска» могут быть отнесены дети, имеющие проблемы с психологическим здоровьем; эмоциональные проблемы (повышенная возбудимость, апатия, раздражительность, тревога, появление фобий); поведенческие проблемы (грубость, агрессия, обман); проблемы неврологического характера (потеря аппетита); проблемы общения (стеснительность, замкнутость, излишняя чувствительность, выраженная нереализованная потребность в лидерстве); проблемы регуляторного характера (расстройство сна, быстрая утомляемость, навязчивые движения, двигательная расторможенность, снижение произвольности внимания).

Направленность КРР с воспитанниками, имеющими девиации развития и поведения, включает:

- коррекция/развитие социально-коммуникативной, личностной, эмоционально-волевой сферы;
- помощь в решении поведенческих проблем;
- формирование адекватных, социально-приемлемых способов поведения;
- развитие рефлексивных способностей;
- совершенствование способов саморегуляции.

Включение ребенка из «группы риска» в программу КРР, определение индивидуального маршрута психолого-педагогического сопровождения осуществляется на основе заключения ППК по результатам психологической диагностики или по обоснованному запросу педагога/родителей (законных представителей).

## **2.7. Рабочая программа воспитания**

### **2.7.1. Целевой раздел программы воспитания**

#### **2.7.1.1. Цели и задачи воспитания**

Цель воспитания в ДГ ООШ - личностное развитие каждого ребёнка с учётом его индивидуальности и создание условий для позитивной социализации детей на основе традиционных ценностей российского общества, что предполагает: формирование первоначальных представлений о традиционных ценностях российского народа, социально приемлемых нормах и правилах поведения;

формирование ценностного отношения к окружающему миру (природному и социокультурному), другим людям, самому себе;

становление первичного опыта деятельности и поведения в соответствии с традиционными ценностями, принятыми в обществе нормами и правилами.

**Задачами** воспитания в ДГ ООШ являются:

- содействие развитию личности, основанному на принятых в обществе представлениях о добре и зле, должном и недопустимом;
- способствование становлению нравственности, основанной на духовных

отечественных традициях, внутренней установке личности поступать согласно своей совести;

- создание условия для развития и реализации личностного потенциала ребёнка, его готовности к творческому самовыражению и саморазвитию, самовоспитанию;

- осуществление поддержки позитивной социализации ребёнка посредством проектирования и принятия уклада, воспитывающей среды, создания воспитывающих общностей.

### 2.7.1.2. В РПВ выделены следующие направления воспитания:

<b>ПАТРИОТИЧЕСКОЕ НАПРАВЛЕНИЕ ВОСПИТАНИЯ</b>	
<b>ЦЕЛЬ</b>	<b>ЦЕННОСТИ</b>
Содействовать формированию у ребёнка личностной позиции наследника традиций и культуры, защитника Отечества и творца (созидателя), ответственного за будущее своей страны.	<b>Родина и природа</b>
<b>СОДЕРЖАНИЕ</b>	
<p>Патриотическое направление воспитания базируется на идее патриотизма как нравственного чувства, которое вырастает из культуры человеческого бытия, особенностей образа жизни и её уклада, народных и семейных традиций. Работа по патриотическому воспитанию предполагает:</p> <ul style="list-style-type: none"> <li>- Формирование <b>«патриотизма наследника»</b>, испытывающего чувство гордости за наследие своих предков (предполагает приобщение детей к истории, культуре и традициям нашего народа: отношение к труду, семье, стране и вере);</li> <li>- <b>«патриотизма защитника»</b>, стремящегося сохранить это наследие (предполагает развитие у детей готовности преодолевать трудности ради своей семьи, малой родины);</li> <li>- <b>«патриотизма созидателя и творца»</b>, устремленного в будущее, уверенного в благополучии и процветании своей Родины (предполагает конкретные каждодневные дела, направленные, например, на поддержание чистоты и порядка, опрятности и аккуратности, а в дальнейшем - на развитие всего своего населенного пункта, района, края, Отчизны в целом).</li> </ul> <p><i>Направления воспитательной работы:</i>  ознакомление детей с историей, героями, культурой, традициями России и народа;  организация коллективных творческих проектов, направленных на приобщение детей к российским общенациональным традициям;  формирование правильного и безопасного поведения в природе, осознанного отношения к растениям, животным, к последствиям хозяйственной деятельности человека.  Реализация проектов: «Памятные места города Краснодара»; «Моя Кубань»; «Но помнит мир спасенный...»; «Космические путешественники», «День Российского флага».  Разработка мероприятий по блокам: «Моя малая родина», «Культура народов России».  Акции: «Посылка защитнику Отечества», «Подарок ветерану», «Дети детям», «Капля жизни»</p>	
<b>ДУХОВНО-НРАВСТВЕННОЕ НАПРАВЛЕНИЕ ВОСПИТАНИЯ</b>	
<b>ЦЕЛЬ</b>	<b>ЦЕННОСТИ</b>
Формирование способности к духовному развитию, нравственному самосовершенствованию, индивидуально-ответственному поведению.	<b>Жизнь, милосердие, добро</b>
<b>СОДЕРЖАНИЕ</b>	

Духовно-нравственное воспитание направлено на развитие ценностно- смысловой сферы дошкольников на основе творческого взаимодействия в детско- взрослой общности, содержанием которого является **освоение социокультурного опыта** в его культурно- историческом и личностном аспектах.

*Направления воспитательной работы:*

- формирование у ребенка представлений нравственных ценностях, позитивном образе семьи, образами дружбы в фольклоре и детской литературе, примерами сотрудничества и взаимопомощи людей в различных видах деятельности (на материале истории России, ее героев), милосердия и заботы;
  - анализ поступков самих детей в группе в различных ситуациях;
  - формирование навыков, необходимых для полноценного существования в обществе: эмпатии (сопереживания), коммуникабельности, заботы, ответственности, сотрудничества, умения договариваться, умения соблюдать правила;
  - развитие способности поставить себя на место другого как проявление личностной зрелости и преодоление детского эгоизма;
  - Реализация проектов: «Мама – главное слово на свете»; «Семейные ценности», «Традиции России – традиции семьи»;
  - Разработка мероприятий по блокам: «Наше наследие»;
- Акции: «Подари растение детскому саду», «Сдай макулатуру – спаси дерево»*

### СОЦИАЛЬНОЕ НАПРАВЛЕНИЕ ВОСПИТАНИЯ

ЦЕЛЬ	ЦЕННОСТИ
Формирование ценностного отношения детей к семье, другому человеку, развитие дружелюбия, умения находить общий язык с другими людьми.	<b>Семья, дружба, человек и сотрудничество</b>

### СОДЕРЖАНИЕ

Важной составляющей социального воспитания является освоение ребёнком моральных ценностей, формирование у него нравственных качеств и идеалов, способности **жить в соответствии с моральными принципами и нормами** и воплощать их в своем поведении. Культура поведения в своей основе имеет глубоко социальное нравственное чувство - уважение к человеку, к законам человеческого общества. Конкретные представления о культуре поведения усваиваются ребёнком вместе с опытом поведения, с накоплением нравственных представлений, формированием навыка культурного поведения.

*Направления воспитательной работы:*

- организовывать сюжетно-ролевые игры (в семью, в команду и т. п.), игры с правилами, традиционные народные игры и пр.;
- воспитывать у детей навыки поведения в обществе;
- учить детей сотрудничать, организуя групповые формы в продуктивных видах деятельности;
- учить детей анализировать поступки и чувства – свои и других людей;
- организовывать коллективные проекты заботы и помощи;
- создавать доброжелательный психологический климат в группе.
- Реализация проектов: детско-родительские проекты «Профессии моих родителей», «Азбука безопасности».
- Разработка мероприятий по блокам: «Моя семья», «Мой детский сад», «Мой город».
- Акции: «Чистый детский сад», «Вторая жизнь бумаги», «Вторая жизнь упаковки»

### ПОЗНАВАТЕЛЬНОЕ НАПРАВЛЕНИЕ ВОСПИТАНИЯ

ЦЕЛЬ	ЦЕННОСТИ
Формирование ценности познания.	<b>Познание</b>

### СОДЕРЖАНИЕ

Познавательное и духовно-нравственное воспитание должны осуществляться в содержательном единстве, так как **знания наук и незнание добра ограничивает и деформирует личностное развитие ребёнка.**

Значимым является воспитание у ребёнка **стремления к истине**, становление целостной картины мира, в которой интегрировано ценностное, эмоционально окрашенное отношение к миру, людям, природе, деятельности человека.

*Направления воспитательной работы:*

*совместная деятельность воспитателя с детьми на основе наблюдения, сравнения, проведения опытов (экспериментирования), организации походов и экскурсий, просмотра доступных для восприятия ребенка познавательных фильмов, чтения и просмотра книг; организация конструкторской и продуктивной творческой деятельности, проектной и исследовательской деятельности детей совместно со взрослыми;*

*организация насыщенной и структурированной образовательной среды, включающей иллюстрации, видеоматериалы, ориентированные на детскую аудиторию; различного типа конструкторы и наборы для экспериментирования.*

*Реализация проектов: «Красная книга Кубани»; «Песочная страна»; «Насекомые и их знакомые»; «Волшебница вода»; «Кубань – житница России» «Земля – наш дом».*

*Разработка мероприятий по блокам: «Как вести себя... (в лесу, у водоема, на улице, дома, на проезжей части, при пожаре)»*

*Игры – викторины, игры – эксперименты, дидактические игры, экскурсии*

### ТРУДОВОЕ НАПРАВЛЕНИЕ ВОСПИТАНИЯ

ЦЕЛЬ	ЦЕННОСТИ
Формирование ценностного отношения детей к труду, трудолюбию и приобщение ребёнка к труду.	<b>Труд</b>

### СОДЕРЖАНИЕ

Трудовое направление воспитания направлено на формирование и поддержку **привычки к трудовому усилию**, к доступному напряжению физических, умственных и нравственных сил для решения трудовой задачи; стремление приносить пользу людям. Повседневный труд постепенно приводит детей к осознанию **нравственной стороны труда**. Самостоятельность в выполнении трудовых поручений способствует формированию **ответственности за свои действия**.

*Направления воспитательной работы:*

*показать детям необходимость постоянного труда в повседневной жизни, использовать его возможности для нравственного воспитания дошкольников;*

*воспитывать у ребенка бережливость (беречь игрушки, одежду, труд и старания родителей, воспитателя, сверстников), так как данная черта непременно сопряжена с трудолюбием;*

*предоставлять детям самостоятельность в выполнении работы, чтобы они почувствовали ответственность за свои действия;*

*собственным примером трудолюбия и занятости создавать у детей соответствующее настроение, формировать стремление к полезной деятельности;*

*связывать развитие трудолюбия с формированием общественных мотивов труда, желанием приносить пользу людям.*

*Самообслуживание: «Я умею... (мыть руки, умываться, одеваться, обуваться, застегивать пуговицы, завязывать шнурки, раздеваться, аккуратно есть и т.д.)»*

*Организация дежурства в группе, на участке. Выполнение трудовых поручений.*

*Наблюдение за трудом сотрудников ДОО*

### ЭСТЕТИЧЕСКОЕ НАПРАВЛЕНИЕ ВОСПИТАНИЯ

ЦЕЛЬ	ЦЕННОСТИ
Способствовать становлению у ребёнка ценностного отношения к красоте.	<b>Культура, красота</b>

## СОДЕРЖАНИЕ

Эстетическое воспитание направлено на воспитание **любви к прекрасному** в окружающей обстановке, в природе, в искусстве, в отношениях, развитие у детей желания и умения творить. Эстетическое воспитание через обогащение чувственного опыта и развитие эмоциональной сферы личности влияет на становление нравственной и духовной составляющих внутреннего мира ребёнка. Искусство делает ребёнка отзывчивее, добрее, обогащает его духовный мир, способствует воспитанию воображения, чувств. Красивая и удобная обстановка, чистота помещения, опрятный вид детей и взрослых содействуют **воспитанию художественного вкуса**.

*Направления деятельности воспитания:*

*– выстраивание взаимосвязи художественно-творческой деятельности самих детей с воспитательной работой через развитие восприятия, образных представлений, воображения и творчества;*

В ДГ ООШ выделяются следующие целевые ориентиры воспитания: Целевые ориентиры воспитания детей раннего возраста (к трем годам):

Направление воспитания	Ценности	Целевые ориентиры
Патриотическое	Родина, природа	Проявляющий привязанность к близким людям, бережное отношение к живому
Духовно нравственное	Жизнь, милосердие, добро	Способный понять и принять, что такое «хорошо» и «плохо». Проявляющий сочувствие, доброту.
Социальное	Человек, семья, дружба, сотрудничество	Испытывающий чувство удовольствия в случае одобрения и чувство огорчения в случае неодобрения со стороны взрослых. Проявляющий интерес к другим детям и способный бесконфликтно играть рядом с ними. Проявляющий позицию «Я сам!». Способный к самостоятельным (свободным) активным действиям в общении.
Познавательное	Познание	Проявляющий интерес к окружающему миру. Любознательный, активный в поведении и деятельности.
Физическое и оздоровительное	Здоровье, жизнь	Понимающий ценность жизни и здоровья, владеющий основными способами укрепления здоровья - физическая культура, закаливание, утренняя гимнастика, личная гигиена, безопасное поведение и другое; стремящийся к сбережению и укреплению собственного здоровья и здоровья окружающих. Проявляющий интерес к физическим упражнениям и подвижным играм, стремление кличной и командной победе, нравственные и волевые качества.



Направление воспитания	Ценности	Целевые ориентиры
Трудовое	Труд	Поддерживающий элементарный порядок в окружающей обстановке. Стремящийся помогать старшим в доступных трудовых действиях. Стремящийся к результативности, самостоятельности, ответственности в самообслуживании, в быту, в игровой и других видах деятельности (конструирование, лепка, художественный труд, детский дизайн и другое).
Эстетическое	Культура и красота	Проявляющий эмоциональную отзывчивость на красоту в окружающем мире и искусстве. Способный к творческой деятельности (изобразительной, декоративно-оформительской, музыкальной, словесно-речевой, театрализованной и другое).

### 2.7.1.3. Целевые ориентиры воспитания детей на этапе завершения освоения программы:

Направление воспитания	Ценности	Целевые ориентиры
Патриотическое	Родина, природа	Любящий свою малую родину и имеющий представление о своей стране - России, испытывающий чувство привязанности к родному дому, семье, близким людям.
Духовно нравственное	Жизнь, милосердие, добро	Различающий основные проявления добра и зла, принимающий и уважающий традиционные ценности, ценности семьи и общества, правдивый, искренний, способный к сочувствию и заботе, к нравственному поступку. Способный не оставаться равнодушным к чужому горю, проявлять заботу; Самостоятельно различающий основные отрицательные и положительные человеческие качества, иногда прибегая к помощи взрослого в ситуациях морального выбора.
Социальное	Человек, семья, дружба, сотрудничество	Проявляющий ответственность за свои действия и поведение; принимающий и уважающий различия между людьми. Владеющий основами речевой культуры. Дружелюбный и доброжелательный, умеющий слушать и слышать собеседника, способный взаимодействовать со взрослыми и сверстниками на основе общих интересов и дел.
Познавательное	Познание	Любознательный, наблюдательный, испытывающий потребность в самовыражении, в том числе творческом. Проявляющий активность, самостоятельность, инициативу в познавательной, игровой, коммуникативной и продуктивных видах деятельности и в самообслуживании. Обладающий первичной картиной мира на основе традиционных ценностей.

Направление воспитания	Ценности	Целевые ориентиры
Физическое и оздоровительное	Здоровье, жизнь	Понимающий ценность жизни, владеющий основными способами укрепления здоровья - занятия физической культурой, закаливание, утренняя гимнастика, соблюдение личной гигиены и безопасного поведения и другое; стремящийся к бережению и укреплению собственного здоровья и здоровья окружающих. Проявляющий интерес к физическим упражнениям и подвижным играм, стремление к личной и командной победе, нравственные и волевые качества. Демонстрирующий потребность в двигательной деятельности. Имеющий представление о некоторых видах спорта и активного отдыха.
Трудовое	Труд	Понимающий ценность труда в семье и в обществе на основе уважения к людям труда, результатам их деятельности. Проявляющий трудолюбие при выполнении поручений и в самостоятельной деятельности.
Эстетическое	Культура и красота	Способный воспринимать и чувствовать прекрасное в быту, природе, поступках, искусстве. Стремящийся к отображению прекрасного в продуктивных видах деятельности.

## 2.7.2. Содержательный раздел РПВ

### 2.7.2.1. Уклад ДГ ООШ

Основные характеристики уклада ДОО	Содержание
Цель и смысл деятельности ДГ ООШ, её миссия	Создавать современные условия для образования детей дошкольного возраста. Миссия ДГ определена с учетом интересов воспитанников и их родителей, сотрудников, социальных партнеров. Реализация права каждого ребенка на качественное и доступное образование, обеспечивающее равные стартовые условия для полноценного физического и психического развития детей, как основы их успешного обучения в школе. Администрация образовательного учреждения отвечает за разработку нормативно-правовых актов. Сотрудники учреждения, через работу Общего собрания образовательного учреждения, Педагогического Совета участвуют в обсуждении и принятии. Родители (законные представители) высказывают своё мотивированное мнение через работу в Совете родителей. Педагогический коллектив разрабатывает и проектирует образовательную программу дошкольного образования и (или) адаптированную образовательную программу дошкольного образования, рабочую программу воспитания. Родители (законные представители) принимают участие

Основные характеристики уклада ДОО	Содержание
	<p>в проектировании части, формируемой участниками образовательных отношений образовательной программы дошкольного образования и (или) адаптированной образовательной программы дошкольного образования, рабочей программы воспитания.</p> <p>Педагогические кадры обеспечивают своевременное повышение квалификации или переподготовки по необходимости; прохождение аттестации в соответствии со сроками</p> <p>При поступлении в образовательное учреждение между родителями(законными представителями) и ДГ МБОУ – ООШ № 11 заключается договор.</p> <p>Проектирование совместных проектов с организациями-партнёрами.</p>
Принципы жизни и воспитания в ДГ ООШ	<ul style="list-style-type: none"> <li>- Принцип полноценного проживания ребенком этапов детства (раннего и дошкольного возраста), обогащение (амплификация) детского развития.</li> <li>- Принцип построения образовательной деятельности на основе индивидуальных особенностей каждого ребенка, при котором сам ребенок становится активным в выборе содержания своего образования, становится субъектом дошкольного образования</li> <li>- Принцип содействия и сотрудничества детей и взрослых, признания ребенка полноценным участником (субъектом) образовательных отношений.</li> </ul> <p>Принцип поддержки самостоятельности и инициативы детей в различных видах деятельности.</p>
Образ ДГ ООШ, её особенности, символика, внешний имидж	<p>Имидж ДГ -Позитивный, оригинальный, отвечающий требованиям времени Имидж педагога - Профессиональная компетентность, педагогическая эрудиция, рефлексия импровизация, общение Имидж выпускника - физически развитый, эмоционально отзывчивый, любознательный, активный «Территория открытий» - учреждение с многолетней историей, и в тоже время современное, динамично развивающееся образовательное учреждение, в котором сохраняются лучшие традиции прошлого, осуществляется стремление к современному и инновационному будущему. Современный ребенок не такой, каким был его сверстник несколько десятилетий назад. И не потому, что изменилась природа самого ребенка или закономерности его развития. Принципиально изменилась жизнь, предметный и социальный мир, ожидания взрослых, воспитательные модели в семье и в детском саду.</p> <p>Поэтому основной задачей воспитания и образования в нашем учреждении становится сохранение (возрождение) условий, в которых ребенок играет со сверстниками, сотрудничает с другими детьми в</p>

Основные характеристики уклада ДОО	Содержание
	<p>решении разнообразных познавательных задач, проявляет познавательную инициативу, удовлетворяет собственное любопытство, развивает воображение и творческие способности. Именно «здесь и сейчас» закладываются основы личности Человека будущего. Основной вектор, по которому движется детский сад – интеллектуальное развитие детей.</p>
<p>Отношения к воспитанникам, их родителям (законным представителям), сотрудникам и партнерам ДГ ООШ</p>	<p>сотрудничество с семьей, приобщения детей к социокультурным нормам, традициям семьи, общества и государства</p>
<p>Ключевые правила ДГ ООШ</p>	<p><b>Воспитатель должен соблюдать кодекс нормы профессиональной этики и поведения:</b></p> <ul style="list-style-type: none"> <li>- педагог всегда выходит навстречу родителям и приветствует родителей и детей первым – улыбка – всегда обязательная часть приветствия;</li> <li>- педагог описывает события и ситуации, но не даёт им оценки;</li> <li>- педагог не обвиняет родителей и не возлагает на них ответственность за поведение детей в детском саду;</li> <li>- тон общения ровный и дружелюбный, исключается повышение голоса;</li> <li>- уважительное отношение к личности воспитанника;</li> <li>- умение заинтересованно слушать собеседника и сопереживать ему;</li> <li>- умение видеть и слышать воспитанника, сопереживать ему;</li> <li>- уравновешенность и самообладание, выдержка в отношениях с детьми;</li> <li>- умение быстро и правильно оценивать сложившуюся обстановку и в то же время не торопиться с выводами о поведении и способностях воспитанников;</li> <li>- умение сочетать мягкий эмоциональный и деловой тон в отношениях с детьми;</li> <li>- умение сочетать требовательность с чутким отношением к воспитанникам;</li> <li>- знание возрастных и индивидуальных особенностей воспитанников;</li> <li>- соответствие внешнего вида статусу воспитателя детского сада.</li> </ul> <p><b>Ключевые правила ДГ ООШ</b>  <b>Пример:</b> регулярная зарядка для детей в группе          Прием воспитанников, впервые поступающих в ДГ ООШ, осуществляется на основании медицинского заключения.          Родители (законные представители) обязаны приводить ребенка в организацию здоровым и информировать воспитателей о каких-либо изменениях, произошедших в его состоянии здоровья дома.          Ежедневный утренний прием воспитанников (утренний</p>

Основные характеристики уклада ДОО	Содержание
	<p>фильтр) проводится воспитателями или медицинским работником, которые должны опрашивать родителей (законных представителей) о состоянии здоровья детей, а также проводить бесконтактную термометрию. Заболевшие дети, а также дети с подозрением на наличие инфекционного заболевания к посещению детского сада недопускаются.</p> <p>После перенесенного заболевания, детей принимают в ДГ ООШ только при наличии справки с указанием диагноза, длительности заболевания, сведений об отсутствии контакта с инфекционными больными.</p>
	<p><b>Категорически запрещается приносить в детский сад:</b></p> <ul style="list-style-type: none"> <li>- острые, режущие, стеклянные предметы, а также мелкие предметы (бусинки, пуговицы и т.д.).</li> <li>- продукты питания для угощения воспитанников.</li> <li>- какие - либо лекарства, витамины, самостоятельно принимать ребенку лекарственные средства. Если у ребёнка есть аллергия или другие особенности здоровья и развития, то родители (законные представители) должны поставить в известность воспитателя и предоставить соответствующее медицинское заключение.</li> </ul> <p><b>Правила для семьи:</b></p> <p>Родители (законные представители) воспитанников должны знать о том, что своевременный приход в ДГ ООШ - необходимое условие качественной и правильной организации воспитательно - образовательной деятельности.</p> <p>Родители (законные представители) обязаны лично передать воспитанника в руки воспитателю группы и забирать ребенка лично. Нельзя забирать ребенка из детского сада, не поставив в известность воспитателя группы, а также поручать это детям, подросткам в возрасте до 18 лет, лицам в нетрезвом состоянии, наркотическом опьянении.</p> <p>Родители (законные представители) обязаны забрать своего ребенка до 18.00. В случае неожиданной задержки, родитель (законный представитель) должен незамедлительно связаться с воспитателем группы.</p> <p>Если родитель не может лично забрать ребенка из ДГ ООШ, то требуется заранее оповестить об этом администрацию и сообщить, кто будет забирать из числа тех лиц, на которых представлено личное заявление родителя (законного представителя).</p> <p><b>Правила по организации режима дня и образовательной деятельности воспитанника:</b></p> <p>Основу режима ДГ ООШ составляет установленный распорядок непосредственно образовательной деятельности, прогулок, приемов пищи, гигиенических и</p>

Основные характеристики уклада ДОО	Содержание
	<p>оздоровительных процедур, сна и бодрствования, и самостоятельной деятельности воспитанников. Режим ДГ ООШ скорректирован с учетом работы с контингентом воспитанников и их индивидуальных особенностей, климата и времени года в соответствии с действующим СанПиНом.</p> <p>Режим обязателен для соблюдения всеми участниками образовательной деятельности. При организации режима пребывания воспитанников в ДГ недопустимо использовать занятия в качестве преобладающей формы организации обучения.</p> <p>В течение дня предусмотрено сбалансированное чередование специально организованных занятий, нерегламентированной деятельности, свободного времени и отдыха детей. Не допускать напряженности, «поторапливания» детей во время питания, пробуждения, выполнения ими каких – либо заданий.</p>
	<p><b>Права воспитанников ДГ ООШ</b></p> <p>ДГ ООШ реализует право воспитанников на образование, гарантированное государством.</p> <p><b>Воспитанники, посещающие ДГ ООШ, имеют право на:</b></p> <ul style="list-style-type: none"> <li>- уважение человеческого достоинства, защиту от всех форм физического, психологического насилия, от оскорбления личности;</li> <li>- охрану жизни и здоровья воспитанника;</li> <li>- свободное выражение собственных взглядов и убеждений;</li> <li>- предоставление условий для разностороннего развития с учётом возрастных и индивидуальных особенностей;</li> <li>- своевременное прохождение комплексного психолого-медико-педагогического обследования в целях выявления и ранней диагностики в развитии и (или) состояний декомпенсации особенностей в физическом и (или) психическом развитии и (или) отклонений в поведении;</li> <li>- получение психолого-педагогической, медицинской и социальной помощи в ДГ ООШ в соответствии с образовательными потребностями, возрастными и индивидуальными особенностями, состоянием соматического и нервно - психического здоровья воспитанников;</li> <li>- перевод для получения дошкольного образования в формесемейного образования;</li> <li>- развитие творческих способностей и интересов, включая участие в конкурсах, смотрах-конкурсах, олимпиадах, выставках, физкультурных и спортивных мероприятиях;</li> <li>- поощрение за успехи в образовательной, творческой,</li> </ul>

Основные характеристики уклада ДОО	Содержание
	<p>спортивной деятельности;</p> <ul style="list-style-type: none"> <li>- бесплатное пользование необходимыми учебными пособиями, средствами обучения и воспитания, предусмотренными реализуемой в ДГ ООШ основной образовательной программой дошкольного образования;</li> <li>- пользование имеющимися в ДГ ООШ объектами культуры и спорта, лечебно-оздоровительной инфраструктурой в установленном порядке;</li> </ul> <p>Дисциплина в ДГ ООШ поддерживается на основе уважения человеческого достоинства всех участников образовательных отношений</p> <p>Поощрение воспитанников ДГ ООШ за успехи в образовательной, спортивной, творческой деятельности проводится по итогам конкурсов, соревнований и других мероприятий в виде вручения грамот, дипломов, благодарственных писем, сертификатов.</p> <p><b>Защита несовершеннолетних воспитанников ДГ ООШ:</b></p> <p>Спорные и конфликтные ситуации нужно решать только в отсутствие воспитанников.</p> <p>В целях защиты прав воспитанников их родителей (законных представителей) самостоятельно или через своих представителей вправе:</p> <ul style="list-style-type: none"> <li>- направить в органы управления обращение о нарушении и (или) ущемлении прав свобод и социальных гарантий несовершеннолетних воспитанников;</li> <li>- использовать незапрещенные законодательством Российской Федерации иные способы защиты своих прав законных интересов.</li> </ul> <p><b>Меры социальной защиты</b></p> <p>В целях материальной поддержки воспитания и обучения воспитанников, посещающих ДГ ООШ, предоставляется компенсация родительской платы родителям (законным представителям) всех воспитанников.</p> <p>Несовершеннолетним воспитанникам, испытывающим трудности в освоении Программы, социальной адаптации и развития, оказывается педагогическая, медицинская и психологическая помощь на основании заявления или согласия в письменной форме их родителей (законных представителей)</p>
	<p><b>Правила по сотрудничеству с родителями</b></p> <p>По вопросам, касающимся развития и воспитания ребёнка, родители (законные представители) воспитанников могут обратиться за консультацией к педагогам ДГ ООШ</p> <p><b>Каждый родитель (законный представитель) имеет право:</b></p>

Основные характеристики уклада ДОО	Содержание
	<ul style="list-style-type: none"> <li>• быть избранным в родительский совет группы;</li> <li>• повышать педагогическую культуру;</li> </ul> <p>если возникли вопросы по организации образовательного процесса, пребывания ребенка в группе, следует обсудить с воспитателем группы, если не удовлетворен ответом, необходимо обратиться к директору ООШ.</p>
Традиции и ритуалы, особые нормы этикета в ДГ ООШ	<p>Ритуал – установленный порядок действий. Традиция – то, что перешло от одного поколения к другому, что унаследовано от предшествующих поколений.</p> <p><i>Ежедневные традиции:</i> воспитатель лично встречает родителей и каждого ребенка. Здравается с ними. Выражает радость по поводу того, что они пришли. С приходом последнего ребенка воспитатель приветствует всех детей (<i>проводится утренний круг</i>). Выражает радость по поводу того, что все дети собрались вместе. Желает им весело и интересно провести время. Обсуждает содержание их совместной деятельности на текущий день. В процессе обсуждения учитывает пожелания и предложения детей. В конце дня все вместе кратко подводят итог прожитого дня (<i>проводится вечерний круг</i>). Обращает внимание на детские работы, выполненные в процессе свободной самостоятельной деятельности. Побуждая детей к дальнейшему совершенствованию этих работ. Затем каждому ребенку предоставляется возможность сказать о себе что-либо хорошее.</p> <p><i>Еженедельные традиции:</i> по понедельникам утренние часы проходят под девизом: «<i>Утро радостных встреч</i>». Воспитатель выражает радость по поводу встречи с детьми. Рассказывает, как он провел выходные дни или о чем - то новом, интересном. Затем выслушивает всех детей, желающих поделиться своими впечатлениями. Воспитатель рассказывает, что нового и интересного ожидает детей на этой неделе.</p>
	<p><i>Ежемесячные традиции:</i> «День именинника». Основная цель - формировать у детей чувства радости и положительные эмоции, музыкально - двигательную активность. Задачами педагога являются: сплочение детей в процессе совместной подготовки к празднику; развивать у детей эмоциональный отклик и желание при участии в совместных играх; создать условия для укрепления сотрудничества между детским садом и семьей в сфере воспитания дошкольников; создать у детей и родителей праздничное настроение.</p> <p><i>Ежегодные традиции:</i> «Театральный фестиваль». Начало фестиваля датируется мартом, а именно 27 марта в День театра. Театр помогает создать мир доброй</p>



Основные характеристики уклада ДОО	Содержание
	<p>сказки. Участие в театральном фестивале принимают абсолютно все участники образовательного процесса: и дети, и родители, и педагоги, и администрация, где каждый исполняет свою роль и у каждого она главная.</p> <p><i>«Интерактивные выставки».</i> В нашем детском саду работают творческие, веселые и неординарные педагоги, поэтому мы постоянно устраиваем тематические выставки. Выставки любят дети, а родителям только бывают на экскурсиях, но и активно участвуют в подготовке экспозиций. Посещают их наши воспитанники, дети из других групп.</p> <p><i>Праздники</i> благотворно влияют на развитие психических процессов ребенка: памяти, внимания; создают прекрасную атмосферу для развития речи ребенка, для закрепления знаний, полученных на различных занятиях; способствуют его нравственному воспитанию, развитию социально-коммуникативных навыков.</p> <p><i>Ежегодно проводятся мероприятия, посвященные:</i> явлениям нравственной жизни ребёнка:</p> <ul style="list-style-type: none"> <li>- «именины»(ежемесячно дни рождения детей)</li> <li>- окружающей природе: акция «Покормим птиц», «Осень».</li> <li>- «Весенняя капель», «День птиц»; миру искусства и литературы «День книги», «День театра»;</li> <li>- традиционным для семьи, общества и государства праздничным событиям: «Новый год», «День матери», «День семьи», «Праздник всех женщин»;</li> <li>- наиболее важным профессиям: «День воспитателя и всех работников детского сада»</li> <li>- <i>Поздравление пожилых людей</i></li> <li>- <i>Весенний концерт для бабушек и дедушек.</i></li> </ul>

### 2.7.2.2. Воспитывающая среда ДГ ООШ

Условия воспитывающей среды	Образовательные модели (проекты) осуществления условий
<p>Условия для формирования эмоционально-ценностного отношения ребёнка к окружающему миру, другим людям, себе</p>	<p><i>Модели личностно-ориентированного взаимодействия педагога и ребенка-дошкольника на основе позиций его участников:</i></p> <p><b>Субъект-объектная модель</b> – взрослый находится по отношению к детям в позиции учителя, ставя перед ними определенные задачи и предлагая конкретные способы и действия их разрешения.</p> <p><b>Объект-субъектная модель</b> – взрослый создает окружающую развивающую среду, своеобразный предметный мир, в котором дети действуют свободно и самостоятельно.</p> <p><b>Субъект-субъектная модель</b> – позиция равных партнеров, включенных в общую совместную деятельность.</p>

Условия воспитывающей среды	Образовательные модели (проекты) осуществления условий
	Роль педагога в создании ненасильственной развивающей педагогической среды совместно с семьями воспитанников. В работе с родителями просвещение и пропаганда личностно-ориентированной модели взаимодействия.
Условия для обретения ребёнком первичного опыта деятельности и поступка в соответствии с традиционными ценностями российского общества;	<p><b>Создание мастерских:</b></p> <ul style="list-style-type: none"> <li>- Пекарня</li> <li>- Музыкальная гостиная</li> <li>- Швейная мастерская</li> <li>- Опытно-экспериментальная мастерская (вода, песок и др.)</li> <li>- Музеи</li> <li>- Космодром</li> <li>- Картинная галерея</li> <li>- Мастерская профессий «Армии»</li> </ul>
Условия для становления самостоятельности, инициативности и творческого взаимодействия в разных детско-взрослых и детско-детских общностях, включая разновозрастное детское сообщество	<p>Созданы условия, которые устанавливаются воспитателями в организационных «организующие моменты», «тематические недели», «события» и праздники страны, «реализация проектов», «сезонные явления в природе», «праздники», акции, конкурсы, выставки, концерты ДОУ «традиции», Юбилейные даты знаменитых людей (писатели, поэты, космонавты, художники и т. д.), Предстоящие районные события, мастер – классы, практические дела</p> <p><i>А главное становления самостоятельности, инициативности и творческого взаимодействия, работа в рамках всех трех образовательных моделей: учебно-административная, комплексно-тематическая, средовая.</i></p> <ol style="list-style-type: none"> <li>1. Совместная деятельность педагога с ребёнком, где, взаимодействуя с ребёнком, он выполняет функции педагога: обучает ребёнка чему-то новому; (ЗУН).</li> <li>2. Совместная деятельность ребёнка с педагогом, при которой ребёнок и педагог - равноправные партнёры; (поддержка) совместная деятельность группы детей под руководством педагога, который на правах участника деятельности на всех этапах её выполнения (от планирования до завершения) направляет совместную деятельность группы детей;</li> <li>3. Совместная деятельность детей со сверстниками без участия педагога, но по его заданию. Педагог в этой ситуации не является участником деятельности, но выступает в роли её организатора, ставящего задачу группе детей, тем самым, актуализируя лидерские ресурсы самих детей;</li> </ol>
Региональные и территориальные особенности социокультурного окружения ДГ ООШ	ДГ МБОУ - ООШ № 11 расположена в поселке Рогачевском Калининского района Краснодарского края.

Условия воспитывающей среды	Образовательные модели (проекты) осуществления условий
	<p>Поселок Рогачевский расположена в западной части Краснодарского края, в 50-ти км от районного центра ст. Калининской и в 120 км от краевого центра г. Краснодара.</p> <p>В настоящее время в поселке проживает 20 национальностей, что составляет 1200 человек. Поселок насчитывает 305 дворов и квартир, 1 общеобразовательная школы, ФАП, Дом культуры, библиотека, ООО "Земля".</p>
<p>Воспитательнозначимые проекты и программы, в которых уже участвует ДГ ООШ</p>	<p>Участие в проектах, конкурсах и прочих мероприятиях экологической направленности. Проекты, конкурсы, фестивали Калининского района, Краснодарского края.</p> <p>Взаимодействие с ГИБДД по вопросам детской дорожно-транспортной безопасности</p>
<p>Ключевые элементы уклада ДГ ООШ соответствие со сложившейся моделью воспитательно значимой деятельности, накопленного опыта, достижений, следования традиции, ее уклада жизни</p>	<ol style="list-style-type: none"> <li>1. Создание в ДГ ООШ вариативной воспитывающей среды, позволяющей воспитанникам развиваться в различных видах деятельности</li> <li>2. Ключевые элементы уклада ДГ ООШ характеризуются календарём Государственных праздников, комплексно-тематическим планом мероприятий, годовым планом работы, которые определяют проведение общих мероприятий и праздников.</li> <li>3. В части, формируемой участниками образовательных отношений образовательной программы дошкольного образования определена работа по ознакомлению воспитанников с Краснодарским краем.</li> <li>4. Организовано единое с родителями (законными представителями) воспитанников образовательное пространство для обмена опытом, знаниями, идеями, для обсуждения и решения конкретных воспитательных задач</li> <li>5. Процесс образования в ДГ ООШ строиться на содружестве с институтами культуры и социальными организациями, и родителями (законными представителями) воспитанников. Профессиональное развитие педагогов (новые формы работы с детьми, поддержка детской инициативы, разнообразные формы взаимодействия с родителями).</li> </ol>
<p>Общие характеристики содержания и форм воспитания в общей структуре воспитательной работы в ДГ ООШ</p>	<p>Стержнем годового цикла воспитательной работы ДГ ООШ являются ключевые общесадовские мероприятия, через которые осуществляется интеграция воспитательных усилий педагогов.</p> <p>Так же задачи воспитательной работы решаются в следующих формах работы: организованная образовательная деятельность – (ООД). ООД в рамках</p>

Условия воспитывающей среды	Образовательные модели (проекты) осуществления условий
	<p>формируемой части ОП ДО по краеведению проводятся согласно учебному плану.</p> <p>Так же интеграция воспитательных задач проходит в ООД по всем образовательным областям, согласно модулям Программы совместная деятельность педагогов с воспитанниками (игры, беседы, наблюдения и т.д.) в специально созданной РППС в уголках развития групп с решением воспитательных задач, самостоятельная деятельность детей (художественная, двигательная, речевая, игровая, трудовая, исследовательская и др.), индивидуальная работа, проектная деятельность определяется годовым планом работы, рабочими образовательными программами групп.</p> <p>Организация проектной деятельности может быть актуализирована планами социальных партнёров – включение в образовательный процесс ДГ экскурсий, виртуальных экскурсий, а также других познавательно-информационных мероприятий по предложению родителей (законных представителей) или социальных партнёров</p>
Наличие достижения выраженных эффектов воспитательной работы	Мониторинг реализации ОП ДГ ООШ показывает более 80% успешного освоения, включая воспитательные аспекты.

### 2.7.2.3. Общности ДГ ООШ

В ДГ ООШ выделяются следующие общности:

- Педагог – дети;
- Родители (законные представители) - ребёнок (дети);
- Педагог - родители (законные представители);
- Дети-дети;
- Педагог-педагог;
- Родители (законные представители)–родители-(законные представители).

Ценности и цели:

Профессиональное сообщество	профессионально-родительское сообщество	детско-взрослое сообщество
Ценность детства и каждого ребенка как личности.	Ценность принятия и уважения. Цель: вовлечение родителей	Ценности доверия, дружбы, ответственности и заботы.
Цели: создание условий для раскрытия личностного потенциала ребенка.	В процесс воспитания ребенка.	Цель: равноправие и партнерство взрослого и ребенка.

### Особенности организации всех общностей и их роль в процессе воспитания детей:

Профессиональная общность – это устойчивая система связей и отношений между людьми, единство целей и задач воспитания, реализуемое всеми сотрудниками ДГ ООШ. Сами участники общности разделяют те ценности, которые заложены в основу Программы. Основой эффективности такой общности является рефлексия собственной

профессиональной деятельности.

Воспитатель, а также другие сотрудники:

- являются примером в формировании полноценных и сформированных ценностных ориентиров, норм общения и поведения;
- мотивируют детей к общению друг с другом, поощряют даже самые незначительные стремления к общению и взаимодействию;
- поощряют детскую дружбу, стараются, чтобы дружба между отдельными детьми внутри группы сверстников принимала общественную направленность;
- заботятся о том, чтобы дети непрерывно приобретали опыт общения на основе чувства доброжелательности;
- содействуют проявлению детьми заботы об окружающих, учат проявлять чуткость к сверстникам, побуждают детей сопереживать, беспокоиться, проявлять внимание к заболевшему товарищу;
- воспитывают в детях такие качества личности, которые помогают влиться в общество сверстников (организованность, общительность, отзывчивость, щедрость, доброжелательность и пр.);
- учат детей совместной деятельности, насыщают их жизнь событиями, которые сплачивали бы и объединяли ребят;
- воспитывают в детях чувство ответственности перед группой за свое поведение.

Профессионально-родительская общность включает сотрудников ДГ ООШ и всех взрослых членов семей воспитанников, которых связывают не только общие ценности, цели развития и воспитания детей, но и уважение друг к другу.

Основная задача – объединение усилий по воспитанию ребенка в семье в ДГ ООШ. Зачастую поведение ребенка сильно различается дома и в ДГ. Без совместного обсуждения воспитывающими взрослыми особенностей ребенка невозможно выявление и в дальнейшем создание условий, которые необходимы для его оптимального и полноценного развития и воспитания.

Детско-взрослая общность.

ребенку как к полноправному человеку, наличие общих симпатий, ценностей и смыслов у всех участников общности.

Детско-взрослая общность является источником и механизмом воспитания ребенка. Находясь в общности, ребенок сначала приобщается к тем правилам и нормам, которые вносят взрослые в общность, а затем эти нормы усваиваются ребенком и становятся его собственными.

Общность строится и задается системой связей и отношений ее участников. В каждом возрасте и каждом случае она будет обладать своей спецификой в зависимости от решаемых воспитательных задач.

**Особенности обеспечения возможности разновозрастного взаимодействия детей:**

Одним из видов детских общностей являются разновозрастные детские общности. В ДГ ООШ обеспечена возможность взаимодействия ребенка как со старшими, так и с младшими детьми на прогулке, во время общих мероприятий и праздников, на выездах за территорию детского сада, на экскурсиях.

Это обеспечивает помимо подражания и приобретения нового опыта послушания, опыт следования общим для всех правилам, нормам поведения и традициям. Кроме этого, для старших детей отношения с младшими – это возможность стать авторитетом и образцом для подражания, а также пространство для воспитания заботы и ответственности.

#### 2.7.2.4. Задачи воспитания ДГ ООШ

Содержание Программы воспитания реализуется в ходе освоения детьми дошкольного возраста всех образовательных областей, обозначенных в ФГОС ДО:

Образовательная область	Направления воспитания	Ценности	Воспитательные задачи
«Социально-коммуникативное развитие»	Патриотическое, духовно-нравственное, социальное и трудовое направления	«Родина», «Природа», «Семья», «Человек», «Жизнь», «Милосердие», «Добро», «Дружба», «Сотрудничество», «Труд».	п.29.3.4 ФОП ДО
«Познавательное развитие»	Познавательное и патриотическое направления	«Человек», «Семья», «Познание», «Родина» и «Природа»	п.29.3.4 ФОП ДО
«Речевое развитие»	Социальное и эстетическое направления	«Культура», «Красота»	п.29.3.4 ФОП ДО
«Художественно-эстетическое развитие»	Эстетическое направление	«Красота», «Культура», «Человек», «Природа»	п.29.3.4 ФОП ДО
«Физическое развитие»	Физическое и оздоровительное направления	«Жизнь», «Здоровье»	п.29.3.4 ФОП ДО

### 2.7.2.5. Формы совместной деятельности в образовательной организации

#### 2.7.2.5.1. Работа с родителями (законными представителями).

Работа с родителями (законными представителями) детей дошкольного возраста строится на принципах ценностного единства и сотрудничества всех субъектов социокультурного окружения ДГ ООШ.

В ДГ ООШ в процессе воспитательной работы используются следующие формы деятельности по организации сотрудничества педагогов и родителей (законных представителей): родительское собрание; круглые столы; мастер-классы; иные формы взаимодействия, существующие в ДГ.

#### 2.7.2.5.2. События ДГ ООШ

Событие предполагает взаимодействие ребёнка и взрослого, в котором активность взрослого приводит к приобретению ребёнком собственного опыта переживания той или иной ценности:

Вид события	Форма события
Групповые мероприятия воспитательной направленности	Праздники, общие дела, проекты, акции
Ритмы жизни	Утренний и вечерний круг
Режимные моменты	Прием пищи, подготовка ко сну
Свободная деятельность детей	Свободная игра, прогулка

#### 2.7.2.5.3. Совместная деятельность в образовательных ситуациях

При организации совместной деятельности в ДГ ООШ используются:

- ситуативная беседа, рассказ, советы, вопросы;
- социальное моделирование, воспитывающая (проблемная) ситуация, составление

рассказов из личного опыта;

- чтение художественной литературы с последующим обсуждением и выводами, сочинение рассказов, историй, сказок, заучивание и чтение стихов наизусть;
- разучивание и исполнение песен, театрализация, драматизация, этюды-инсценировки;
- рассматривание и обсуждение картин и книжных иллюстраций, просмотр видеороликов, презентаций, мультфильмов;
- организация выставок (книг, репродукций картин, тематических или авторских, детских поделок и тому подобное), экскурсии (в музей, в общеобразовательную организацию и тому подобное), посещение спектаклей, выставок;
- игровые методы (игровая роль, игровая ситуация, игровое действие и другие); демонстрация собственной нравственной позиции педагогом, личный пример педагога, приучение к вежливому общению, поощрение (одобрение, тактильный контакт, похвала, поощряющий взгляд).

### 2.7.2.6. Организация предметно-пространственной среды

Реализация воспитательного потенциала предметно-пространственной среды в ДГ ООШ предусматривает совместную деятельность педагогов, обучающихся, других участников образовательных отношений по её созданию, поддержанию, использованию в воспитательном процессе:

Компоненты РППС	Перечень оборудования, имеющегося в ДГ ООШ
Знаки и символы государства, региона.	Информационные стенды с символикой РФ, Краснодарского края, Калининского района.
Компоненты среды, отражающие экологичность, природосообразность и безопасность	Природные уголки, уголки экспериментирования в групповых помещениях. Центры безопасности (наполнение: макет проезжей части, макет светофора, дорожных знаков, настольно- дидактические игры, пособия, фото проблемных ситуаций, атрибуты к сюжетно – ролевым играм) в групповых помещениях. Центр ПДД. Территория детского сада (ландшафтные, архитектурные объекты). Мини-библиотека (наполнение: энциклопедии, детская художественная литератур, иллюстрации оживотном и растительном мире планеты, жизни людей разных стран, природы и т.д.).
Компоненты среды, обеспечивающие детям возможность общения, игры и совместной деятельности	Центры активности (Методические рекомендации по созданию инфраструктуры)
Компоненты среды, отражающие ценность семьи, людей разных поколений, радость общения с семьей	Материал для сюжетно-ролевых игр. Дидактические, настольно-печатные игры. Открытки, иллюстрации, фото.
Компоненты среды, обеспечивающие ребёнку возможность познавательного развития, экспериментирования, освоения новых технологий, раскрывающие красоту	Предметы для опытно-экспериментальной деятельности – магниты, увеличительные стёкла, весы, микроскоп, природный и бросовый материал. Центры «Песка и воды».

Компоненты РППС	Перечень оборудования, имеющегося в ДГ ООШ
знаний, необходимость научного познания, формирующая научную картину мира	<p>Дидактические игры по экологическому воспитанию и т.д.</p> <p>Игровые наборы, игрушки, предметы-заместители для игровой деятельности, конструкторы с различными способами соединения деталей, мозаика, лото, домино различной тематики, Демонстрационный и раздаточный материал для обучения детей счету, развития представлений о величине и форме предметов, дидактические, логические игры, пазлы.</p> <p>Схемы, планы, макеты помещений для ориентировки в пространстве, на плоскости, в тетради.</p>
Компоненты среды, обеспечивающие ребёнку возможности для укрепления здоровья, раскрывающие смысл здорового образа жизни, физической культуры и спорта	<p>Физкультурный уголок (наполнение: инвентарь для выполнения основных движений, ОРУ, атрибуты для проведения подвижных игр, маски, включая народные игры, игры-эстафеты, картотеки спортивных, подвижных и народных игр).</p> <p>Инвентарь, оборудование для спортивных игр на территории детского сада.</p>
Компоненты среды, предоставляющие ребёнку возможность погружения в культуру России, знакомства с особенностями традиций многонационального российского народа	<p>Подборка книг, репродукций, иллюстраций по стране.</p> <p>Игры, наглядные пособия для ознакомления с культурой и бытом народов России.</p> <p>Образцы (предметы, иллюстрации) предметов народного быта, национальных костюмов.</p> <p>Альбомы, игрушки с различными росписями.</p>
Компоненты среды, обеспечивающие ребёнку возможность посильного труда, а также отражающие ценности труда в жизни человека и государства	<p>Картинки, схемы последовательности одевания, раздевания, выполнения трудовых действий, сервировки стола и т.д.</p> <p>Уголки дежурства.</p> <p>Наглядно-дидактические пособия.</p> <p>Правила безопасности в группе, при выполнении трудовых действий в природе, самообслуживании, хозяйственно-бытовом и т.д.</p>

При выборе материалов и игрушек для РППС ДГ ООШ ориентируется на продукцию отечественных и территориальных производителей.

#### 2.7.2.7. Социальное партнерство

Реализация воспитательного потенциала социального партнерства предусматривает:

- участие представителей организаций-партнеров в проведении отдельных мероприятий (дни открытых дверей, государственные и региональные, праздники, торжественные мероприятия и тому подобное);

- проведение на базе организаций-партнеров различных мероприятий, событий и



акций воспитательной направленности;

- участие представителей организаций-партнеров в проведении акций воспитательной направленности;

- реализация различных проектов воспитательной направленности, совместно разрабатываемых детьми, родителями (законными представителями) и педагогами с организациями-партнерами.

Коллектив ДГ ООШ осуществляет деловое, практическое и научно- консультативное сотрудничество с различными организациями.

№ п/п	Организация	Цель взаимодействия
1.	Управление образования администрации муниципального образования Калининский район	Осуществление методического сопровождения ДОО Участие в методических мероприятиях на городском уровне
3.	ГБОУ ИРО КК	Научно-практическое консультирование. Повышение квалификации педагогов ДОО.
4.	Казачество	Знакомство с традицией, историей района
5.	Детская поликлиника	Проведение медицинских обследований (диспансеризация) и вакцинирование детей Связь медицинских работников по вопросам заболеваемости и профилактики (консультирование)
6.	Библиотека	Коллективные посещения, литературные встречи, познавательные викторины, экскурсии. Приобщение детей к чтению: экскурсии, участие в мероприятиях (фестивалях, конкурсах, акциях) разного уровня
7.	МБОУ ООШ № 11	Создание комплекса непрерывного образования, осуществление преемственности в обучении и воспитании детей
8.	ДОО района и края	Проведение методических объединений, консультации, методические встречи, обмен опытом, конкурсное движение

### 2.7.3. Организационный раздел РПВ

#### 2.7.3.1. Кадровое обеспечение


В ДГ ООШ приняты следующие решения по разделению функционала, связанного с осуществлением воспитательной деятельности:

Должность ответственного	Функция
Директор ООШ № 11	<ul style="list-style-type: none"> <li>- управляет воспитательной деятельностью на уровне ДГ ООШ;</li> <li>- создает условия, позволяющие педагогическому составу эффективно реализовать воспитательную деятельность;</li> <li>- проводит анализ итогов воспитательной работы в ДОО за учебный год;</li> <li>- обеспечивает повышение квалификации педагогических работников ДГ ООШ по вопросам воспитания;</li> <li>- утверждает воспитательную деятельность в ДГ ООШ на учебный год, включая</li> </ul>

Должность ответственного	Функция
	календарный план воспитательной работы на учебный год; - осуществляет контроль за исполнением управленческих решений по воспитательной деятельности в ДГ.
Воспитатель	- осуществление социологических исследований семейвоспитанников; - организация и проведение различных видов воспитательной работы;
Младший воспитатель	- участвует в организации работы по формированию общей культуры личности воспитанников; - оказание посильной помощи в организации разных видов деятельности в течение дня (изобразительная, двигательная деятельность, самообслуживание и элементарный бытовой труд).

### 2.7.3.2. Нормативно-методическое обеспечение

Для реализации РПВ в ДГ ООШ используется практическое руководство «Воспитателю о воспитании», представленное в открытом доступе в электронной форме на платформе институтвоспитания.рф



### 2.7.3.3. Требования к условиям работы с особыми категориями детей

Условия	Содержание
Направленное на формирование личности взаимодействие взрослых с детьми	предполагающее создание таких ситуаций, в которых каждому ребёнку с особыми образовательными потребностями предоставляется возможность выбора деятельности, партнера и средств; учитываются особенности деятельности, средств её реализации, ограниченный объем личного опыта детей особых категорий
Формирование игры как важнейшего фактора воспитания и развития ребёнка с особыми образовательными потребностями	с учётом необходимости развития личности ребёнка, создание условий для самоопределения и социализации детей на основе социокультурных, духовно-нравственных ценностей и принятых в российском обществе правил и норм поведения;
Создание воспитывающей среды	способствующей личностному развитию особой категории дошкольников, их позитивной социализации, сохранению их индивидуальности, охране и укреплению их здоровья и эмоционального благополучия;

Условия	Содержание
Доступность воспитательных мероприятий	совместных и самостоятельных, подвижных и статичных форм активности с учётом особенностей развития и образовательных потребностей ребёнка; речь идет не только о физической доступности, но и об интеллектуальной, когда созданные условия воспитания и применяемые правила должны быть понятны ребёнку с особыми образовательными потребностями;
Участие семьи	необходимое условие для полноценного воспитания ребёнка дошкольного возраста с особыми образовательными потребностями.

### **Часть, формируемая участниками образовательного процесса**

#### **Региональный компонент**

*Включение регионального материала к образовательным областям Программы, реализуемой в дошкольной группе, интеграция регионального компонента в образовательный процесс:*

#### **ОО «Познавательное развитие»**

*Ознакомление детей дошкольного возраста с природой:*

- Знакомство с животным и растительным миром Краснодарского края; с народными приметами;

- Сбор гербария; коллекции; опытническая работа, экологическая тропа.

*Ознакомление с окружающим миром:*

- Экскурсии: по детскому саду, по территории детского сада, по ознакомлению с достопримечательностями микрорайона;

- Беседы: «Где живет человек», «Дом, в котором мы живем», «Улицы нашей станицы», «Что на свете всех милее», «Родина малая и родина большая»;

- Знаки, символы, флаг, герб, значки, марки, открытки, слайды. Ознакомление с прошлым родного края;

- Знакомство детей с традициями празднования православных праздников и духовно-нравственным укладом жизни своего края и народа.

#### **ОО «Социально-коммуникативное развитие»**

- организация этнографического уголка (комнаты); встречи с родителями: посиделки, организация сладкого вечера с дегустацией национальных блюд.

#### **ОО «Физическое развитие»**

- национальные подвижные игры; спортивные праздники, развлечения;

- Дни и недели здоровья;

- народные подвижные игры Кубани.

#### **ОО «Художественно-эстетическое развитие»**

- сведения об изобразительном искусстве Кубани: об орнаментах и декорах; о творчестве художников;

- репродукций, просмотр слайдов, открыток;

- знакомство с подлинными образцами орнаментального искусства; плетение из соломки; кубанская вышивка; аппликация на ткани;

- аппликация из бумаги;

- драматизация кубанских народных сказок, произведений кубанских писателей и поэтов;

- показ всех видов театров (теневого, фланелеграф, ложечный, кукольный, линейный, театр игрушек, настольный, пальчиковый);

- оформление уголков ряженья (предметы кубанского костюма) во всех возрастных группах; посещение театров;

- музыкальный фольклор (детский, обрядовый, бытовой, военно- бытовой, строевой, плясовой, хороводный, исторический), песенное искусство Кубанских казаков;
- музыкальная культура: знакомство с творчеством композиторов Кубани, праздники, развлечения, посиделки, народные гуляния;
- ознакомление с музыкальными инструментами: баян, лира, бандура, рожок, домра, жалейка, цимбалы, бубен;
- использование в группе аудио- и видеозаписей, грампластинок, музыкальных инструментов, портретов кубанских композиторов.

#### **ОО «Речевое развитие»**

- Кубанский фольклор: пословицы, поговорки, загадки, скороговорки, чистоговорки, заклички, дразнилки;
- мифы, легенды, сказки кубанского народа;
- чтение книг (В.Нестеренко «Веснушки», «Ладошка», «Моя песенка», «Разноцветный помидор», «Раз - загадка, два – отгадка!»);
- Г.Анохин «Веселый самовар», «Таратоша»; М.Лукашова «Волшебный цветок»);
- оформление книжных уголков;
- организация библиотечки;
- игры-инсценировки.

В парциальной программе разработан перспективный план для работы с детьми дошкольного возраста. Данные тематические разделы повторяются в каждом учебном году, однако содержание, основные формы работы каждого раздела усложняются в зависимости от возраста дошкольников.

<b>1 месяц</b>	<b>2 месяц</b>	<b>3 месяц</b>	<b>4 месяц</b>
Блок «Я и моя семья»	Блок «Мой детский сад»	Блок «Мой дом»	Блок «Моя улица»
<b>5 месяц</b>	<b>6 месяц</b>	<b>7 месяц</b>	<b>8 месяц</b>
Блок «Моя станица»	Блок «Моя станица»	Блок «Мой район»	Блок «Мой район»
<b>9 месяц</b>	<b>10 месяц</b>	<b>11 месяц</b>	<b>12 месяц</b>
Блок «Мой край»	Блок «Мой край»	Блок «Моя страна»	Блок «Моя страна»

Для тематических блоков «Я и моя семья», «Мой детский сад», «Моя улица» определено четыре уровня сложности; для тематических блоков «Мой район/поселок», «Мой край», «Моя страна» - три уровня сложности. Уровни сложности программного материала тематического блока могут быть связаны как с возрастной группой, так и с уровнем актуального развития детей группы.

**Содержание программы является примерным и предполагает гибкий подход к планированию образовательной деятельности.**

Реализация задач регионального компонента представлена через образовательные области:

Реализация задач осуществляется в совместной деятельности педагога и детей, в самостоятельной деятельности детей.

#### **Физическое развитие**

- кубанские народные игры, рассказы о спортивных достижениях жителей Кубани;
- использование возможностей курортной зоны (солнце, воздух и вода...);
- рассказы, беседы о лечебных свойствах климата, кубанская кухня, одежда казаков.

#### **Социально-коммуникативное развитие**

- знакомство с хозяйственно-бытовыми традициями народов Кубани, обустройством жилищ;
- знакомство с символикой Кубани, традициями и обычаями, рассказы о воинах-защитниках Отечества, героях-казаках;

- рассказы, беседы о земледелии, скотоводстве, промыслах (охота, рыболовство), знакомство с предметами быта кубанских семей;

#### **Речевое развитие**

- знакомство с языком, знакомство с этикетом гостеприимства кубанских народов, инсценировка сказок;

- знакомство с творчеством писателей, поэтов, с устным народным творчеством (пословицы, поговорки, загадки, колыбельные), чтение сказок.

#### **Познавательное развитие**

- знакомство с культурными местами Кубани и родного края, природным ландшафтом, легендами, животным и растительным миром, содержанием «Красной книги» Краснодарского края, заповедников Кубани.

#### **Художественно-эстетическое развитие**

- знакомство с казачьими узорами, орнаментами, цветовой символикой, вышивкой, керамикой, резьбой, соломкой, шалашом;

- знакомство с кубанскими православными праздниками, слушание музыки, песен, колыбельных, музыкальные инструменты, казачьи танцы.

Компоненты духовно-нравственного и патриотического воспитания детей на примере истории, быта и культуры малой родины: поселка Рогачевского активно включаются во все виды деятельности с детьми и взрослыми:

- в организованную образовательную деятельность;

- в совместную деятельность педагога с детьми по всем основным направлениям развития ребёнка;

- в проектную деятельность;

- в самостоятельную деятельность детей;

- в совместную деятельность с родителями воспитанников;

- в работу с социумом.

Основной формой работы является образовательная деятельность, игровые ситуации, встречи, праздники, развлечения, работа с родителями.

Занятия по этим направлениям творческий, игровой характер. Отчет о работе проходит в форме выставок, открытых мероприятий, праздников, развлечений, участия в мероприятиях района и ДГ ООШ.

Образовательная деятельность в ходе реализации Программы строится с учётом использования современных образовательных технологий:

- игровая деятельность;

- образовательные ситуации;

- проектно - исследовательская деятельность;

- культурные практики.

Культурные практики на основе инициатив самих детей. Это самостоятельная детская деятельность, которая протекает как индивидуально, так и в процессе сотрудничества со сверстниками. Детская активность в данном случае направляется на самостоятельное познание окружающего, поиски ответов на возникшие вопросы, воспроизведение способов действий и апробацию культурных образцов, норм, творческую реализацию замыслов, наблюдение, исследование заинтересовавших ребёнка объектов, индивидуальную и совместную со сверстниками игровую, художественную, конструктивную деятельность и др. Объектом педагогической поддержки взрослого становятся культурные практики, возникающие по инициативе детей, такие как коллекционирование, самостоятельное исследование и экспериментирование, рисование и создание поделок-самоделок, самостоятельные объединения детей на основе общих игровых интересов, фантазирования, тематических импровизаций, ряженья и театральных постановок, игр-путешествий, совместного сооружения разных объектов и пр.

Культурные практики, иницируемые, направляемые взрослыми. Эти культурные практики направлены на развитие самостоятельной коммуникативной, творческой и

социальной активности дошкольников и основываются на поддержке детских инициатив и интересов. Культурные практики проектируются взрослым в соответствии с решаемыми образовательными задачами в соответствии с содержанием Программы, возрастными возможностями детей, актуальными интересами.

**Для решения задач реализации регионального компонента используются различные формы работы:**

<i>с детьми</i>	<i>с педагогами</i>	<i>с родителями</i>	<i>с социумом</i>
<ul style="list-style-type: none"> <li>- Игровые образовательные ситуации;</li> <li>- Беседы;</li> <li>- Экскурсии;</li> <li>- Праздники, игры, развлечения;</li> <li>- Наблюдения;</li> <li>- Ручной труд;</li> <li>- Выставки.</li> </ul>	<ul style="list-style-type: none"> <li>- Консультации;</li> <li>- Семинары,</li> <li>- Практикумы;</li> <li>- Круглые столы;</li> <li>- Педагогические советы;</li> <li>- Конкурсы;</li> <li>- Выставки.</li> </ul>	<ul style="list-style-type: none"> <li>- Наглядная агитация (родительские уголки, папки-передвижки);</li> <li>- Беседы,</li> <li>- Консультации;</li> <li>- Круглые столы;</li> <li>- Совместное творчество с детьми;</li> <li>- Совместные поездки выходного дня;</li> <li>- Экскурсии.</li> </ul>	<ul style="list-style-type: none"> <li>- Беседы;</li> <li>- Экскурсии;</li> <li>- Выставки;</li> <li>- Развлечения;</li> <li>- Концерты.</li> </ul>

#### **Традиции ДГ ООШ**

Для эффективного развития и обучения в детском саду особое значение придается задаче обеспечения эмоционального благополучия дошкольников.

Одной из форм работы в данном направлении является создание традиций, которые позволяют сделать привлекательной и наполненной жизнь ребенка.

В нашей дошкольной группе сложились следующие традиции:

- выставки совместного детско-родительского творчества (Дары Осени, Мы встречаем Новый год, Руки мамочки моей, День Победы)

### III. ОРГАНИЗАЦИОННЫЙ РАЗДЕЛ

#### 3. Обязательная часть

##### 3.1. Психолого-педагогические условия реализации Программы

Успешная реализация Программы в ДГ ООШ обеспечивается психолого- педагогическими условиями, соответствующими п.30 ФОП ДО.

##### 3.2. Особенности организации развивающей предметно-пространственной среды

Развивающая предметно-пространственная среда (далее – РППС) ДГ ООШ создана как единое пространство, все компоненты которого, как в помещении, так и вне его, согласуются между собой по содержанию, масштабу, художественному решению.

Проектирование РППС ДГ ООШ происходит в соответствии с п.31.5. ФОП ДО.

Требования к РППС определяются п.п.31.6. – 31.9. ФОП ДО.

В соответствии с п.31.10. ФОП ДО в ДОО созданы условия для эмоционального благополучия детей и комфортной работы педагогических и учебно-вспомогательных сотрудников:

Целевая группа	Условия, обеспечивающие эмоциональное благополучие/комфортную работу
Дети	Традиция «Утро радостных встреч» Выставки «Мое творчество» Центры уединения («Ковер дружбы», «Подушка-колотушка», «Коробочка гнева») Возможность ребенку иметь в группе свои любимые игрушки, принесенные из дома
Педагогические работники	«Папка достижений» Тренинги, практикумы, мастер-классы для педагогов
Учебно-вспомогательный, технический персонал	Психологическая поддержка, тренинги

В оснащении РППС также использованы элементы цифровой образовательной среды.

Вид помещения	Оснащение / оборудование
Групповая комната	<ul style="list-style-type: none"> <li>- детская мебель для практической деятельности</li> <li>- литературный центр (книжный уголок) (аудиозаписи сказок, рассказов, детская познавательная и художественная литература)</li> <li>- центр изобразительного искусства</li> <li>- игровая мебель. Атрибуты для сюжетно – ролевых игр: «Семья», «Магазин», «Парикмахерская», «Больница», «Библиотека»</li> <li>- центр песка и воды</li> <li>- центр строительства (конструкторы различных видов)</li> <li>- головоломки, мозаики, пазлы, настольные игры, лото.</li> <li>- центр математики (коробки с материалами и надписями, головоломки, цифры, демонстрационный материал, счетный материал и сортиры, линейки разной длины)</li> <li>- центр науки и естествознания (наборы для исследований, календарь погоды)</li> <li>- уголок для театрализованных игр</li> <li>- уголок музыки</li> <li>- физкультурное оборудование для гимнастики после сна: ребристая дорожка, массажные коврики и мячи.</li> <li>- Мультимедийная система</li> </ul>

Вид помещения	Оснащение / оборудование
Методический кабинет	<ul style="list-style-type: none"> <li>- библиотека педагогической и методической литературы</li> <li>- библиотека периодических изданий • пособия для занятий</li> <li>- опыт работы педагогов</li> <li>- материалы консультаций, семинаров, семинаров – практикумов</li> <li>- демонстрационный, раздаточный материал для занятий с детьми</li> <li>- иллюстративный материал</li> <li>- Музыкальный центр</li> <li>- комплекты аудиозаписей для слушания и музыкально-ритмических движений</li> <li>- наборы звучащих музыкальных и шумовых инструментов</li> <li>- ноутбук</li> <li>- мультимедийный проектор и экраннаборы мягких модулей</li> <li>- скамьи для прессаобручи</li> <li>- мячи разного размера канат</li> <li>- «Дорожки здоровья»</li> <li>- набор мягких модулей для спортивных эстафет набор дуг для подлезания (дуги) гимнастические скамейки</li> <li>- мешочки для метания</li> <li>- флажки, ленты, кегли, султанчики, обручи</li> </ul>

Количество и организация Центров варьируется в зависимости от возраста детей, размера и конфигурации помещения.

#### Наполняемость РППС

Центр активности/ пространство/модуль	Наполнение	Особенности функционирования
<b>Подгруппа раннего возраста</b>		
Центр двигательной активности	<ul style="list-style-type: none"> <li>- мягкие легкие модули, разноцветные флажки, ленточки-султанчики, мячи большие и теннисные мешочки с песком для равновесия, кегли, обруч;</li> <li>- атрибуты в соответствии с содержанием имитационных и хороводных игр: маски-шапочки, нагрудные знаки-эмблемы.</li> </ul>	Доступно большую часть дня (кроме сна и режимных моментов)
Центр сенсорики и конструирования	<ul style="list-style-type: none"> <li>- игрушки-забавы (<i>звучащие, двигающиеся: неваляшки, колокольчики, тигалки, юла, заводные машинки, шумовые коробочки и т.д.</i>);</li> <li>- пирамидки и стержни,</li> <li>- лабиринты для нанизывания с цветными элементами разнообразных форм;</li> <li>- игрушки-тренажеры: вкладыши, шнуровки, молнии, застёжки;</li> <li>- мягкие игрушки: кубики;</li> <li>- домино, лото, мозаики;</li> <li>- сортеры;</li> </ul>	Доступно большую часть дня (кроме сна и режимных моментов)
Центр для	- предметы-заместители,	Доступно большую часть



Центр активности/ пространство/модуль	Наполнение	Особенности функционирования
организации предметных и предметно-манипуляторных игр	неоформленный материал: кубики, коробочки, крышки цветные, пузырьки, банки с закручивающейся крышкой (не стекло) разных размеров, форм; картонные, клеенчатые полоски различной длины, ширины.	дня (кроме сна и режимных моментов)
Центр познания и коммуникации (книжный уголок)	<ul style="list-style-type: none"> <li>- 3-4 экземпляра одинаковых по содержанию книг (по программе, любимые) в толстом переплете, к ним по содержанию сюжета игрушки для обывывания;</li> <li>- иллюстрации (ламинированные);</li> <li>- сюжетные картинки;</li> <li>- фотоальбомы с эмоционально выразительными фотографиями</li> </ul>	Доступно большую часть дня (кроме сна и режимных моментов)
Центр творчества и продуктивной деятельности	<ul style="list-style-type: none"> <li>- «пальчиковый» театр (<i>вязаный на всю длину пальчика ребенка</i>);</li> <li>- куклы (<i>образы людей, животных</i>);</li> <li>- театр картинок, настольный театр плоскостных игрушек;</li> <li>- аудиозаписи музыкальных произведений, записи звукошумовых эффектов, простейшие музыкальные игрушки - погремушки, бубен, барабан.</li> </ul> <p>Доска, мел; специальное самостирающееся устройство или восковые доски с палочкой для рисования; рулон простых раскатывающихся белых обоев, восковые мелки.</p>	Доступно большую часть дня (кроме сна и режимных моментов)
Центр экспериментирования и труда	<p>Набор для экспериментирования с водой:</p> <ul style="list-style-type: none"> <li>- универсальный стол с емкостями для воды и песка, емкости.</li> <li>- предметы - орудия для переливания и вылавливания - черпачки, сачки.</li> <li>- плавающие и тонущие предметы (<i>губки, дощечки, металлические предметы, предметы из резины, пластмассы и пр.</i>).</li> </ul> <p>Набор для экспериментирования с песком:</p> <ul style="list-style-type: none"> <li>- универсальный стол с емкостями для воды и песка формочки разной конфигурации, емкости разного размера, предметы-орудия - совочки.</li> </ul>	Доступно большую часть дня (кроме сна и режимных моментов)

Центр активности/ пространство/модуль	Наполнение	Особенности функционирования
	лопатки.	
<b>Подгруппа дошкольного возраста (от 3 до 7 лет)</b>		
Центр двигательной активности	<ul style="list-style-type: none"> <li>- картотека подвижных игр, малоподвижных игр в соответствии с возрастом детей;</li> <li>- картотека физкультминуток, утренней гимнастики, считалок в соответствии с возрастом детей; иллюстрированный материал по зимним и летним видам спорта (<i>средняя группа во II половине года</i>);</li> <li>- сведения о важнейших событиях спортивной жизни страны (<i>старшие группы</i>);</li> <li>- дидактические игры о спорте: настольно-печатные игры, парные картинки, лото, домино, лабиринт, разрезные картинки, пазлы, игры с фишками и т. д.;</li> <li>- спортивные настольные игры (<i>хоккей</i>);</li> <li>- атрибуты для подвижных и малоподвижных игр: эмблемы, маски, оборудование (<i>например – ленточки, султанчики</i>)</li> </ul> <p>Для профилактики плоскостопия и развития мелкой моторики рук:</p> <ul style="list-style-type: none"> <li>- мешочки с крупой (бобы, горох, фасоль и т. д.) разных форм;</li> <li>- коврики и массажные дорожки с рельефами, «ребрами», резиновыми шипами, пуговицами и т. д.;</li> <li>- бросовой материал (шишки, яйца от киндер сюрпризов и т. д.) для захвата и перекладывания с места на местостопами и пальцами ног.</li> <li>- нестандартное оборудование, сделанное своими руками;</li> <li>- мячики – ежики;</li> </ul> <p>Для игр и упражнений с прыжками: скакалки, обручи, шнуры, бруски.</p> <ul style="list-style-type: none"> <li>- для перешагивания, подъема и спуска: бруски деревянные.</li> <li>- для игр и упражнений с бросанием, ловлей, метанием: кольцоброс, мячи, мешочки с песком для метания (<i>средние и старшие группы</i>), корзины для игр с бросанием, мишень для метания или дартс с мячиками на</li> </ul>	Доступно большую часть дня (кроме сна и режимных моментов)

Центр активности/ пространство/модуль	Наполнение	Особенности функционирования
	<p>липучках (<i>средний и старший возраст</i>), кегли.</p> <p>Выносной материал (<i>по возрасту детей</i>): мячи резиновые; мяч футбольный (<i>средний и старший возраст</i>); бадминтон (<i>старший возраст</i>); скакалки; обручи; и т. д.</p> <p>Бубен для проведения утренней гимнастики.</p>	
Центр безопасности	<ul style="list-style-type: none"> <li>- дидактический материал;</li> <li>- дидактические игры;</li> <li>- дорожные знаки;</li> <li>- макет дороги;</li> <li>- материал по ОБЖ и ПДД;</li> <li>- атрибуты для сюжетно-ролевой игры;</li> <li>- настольно-печатные игры.</li> </ul>	Доступно большую часть дня (кроме сна и режимных моментов)
Центр игры	<ul style="list-style-type: none"> <li>- атрибуты для сюжетно-ролевых игр "Семья", Супермаркет, "Доктор", "Парикмахерская", «Мастерская» «Набор инструментов», «Железная дорога», «Хозяюшка» и т.д.</li> <li>- игр с правилами, традиционных народных игр</li> <li>- настольно-печатные игры (<i>лото "Профессии", "Все профессии важны"</i>)</li> </ul>	Доступно большую часть дня (кроме сна и режимных моментов)
Центр конструирования	<ul style="list-style-type: none"> <li>- мягкие строительно-игровые модули;</li> <li>- напольный строительный материал;</li> <li>- пластмассовый конструктор;</li> <li>- схемы для моделей из конструктора и деревянных кубиков.</li> </ul>	Доступно большую часть дня (кроме сна и режимных моментов)
Центр логики и математики	<ul style="list-style-type: none"> <li>- разнообразные игры на развитие сенсорных чувств в соответствии с возрастом и развитием детей;</li> <li>- разнообразные игры на формирование элементарных математических представлений по количеству и счету, величине и форме предметов, ориентировке в пространстве и времени;</li> <li>- разнообразный счетный, наглядный материал: плоскостные предметные картинки для счета; мелкие игрушки и предметы – матрешки, грибочки, рыбки и др.; счетные палочки; комплекты геометрических фигур разных размеров, разного цвета; природный</li> </ul>	Доступно большую часть дня (кроме сна и режимных моментов)

Центр активности/ пространство/модуль	Наполнение	Особенности функционирования
	<p>материал для счета; комплекты цифр и т.д.;</p> <ul style="list-style-type: none"> <li>- занимательный математического содержания: (задачи-шутки, головоломки, ребусы, игры на нахождение сходства и различия и др.);</li> <li>- математические загадки;</li> <li>- математические считалки;</li> <li>- математические развивающие;</li> <li>- логические игры, соответствующие возрасту детей;</li> <li>- приборы-помощники: увеличительное стекло, песочные часы, магниты,</li> <li>- мерные ложки, резиновые груши разного объема.</li> </ul>	
<p>Центр экспериментирования</p>	<p><u>Направление «Песок и вода»</u></p> <ul style="list-style-type: none"> <li>- прозрачные и непрозрачные сосуды разной конфигурации и объема (стаканы, миски, бутылочки, подносы, ванночки);</li> <li>- крышки;</li> <li>- весы настольные;</li> <li>- воронки, лейки;</li> <li>- формочки;</li> <li>- мерные чашки, стаканы, ложки, совки;</li> <li>- лупа;</li> <li>- термометры;</li> <li>- пипетки;</li> <li>- резиновые груши, медицинские шприцы без игл;</li> <li>- сито;</li> </ul> <p><u>Направление «Воздух»</u></p> <ul style="list-style-type: none"> <li>- прозрачные сосуды разной конфигурации и объема (стаканы, бутылочки, подносы и т.п.);</li> <li>- шприцы без игл;</li> <li>- трубочки;</li> <li>- ножницы;</li> <li>- пипетки;</li> <li>- воздушные шарики.</li> </ul> <p><u>Направление «Наука»</u></p> <ul style="list-style-type: none"> <li>- прозрачные и непрозрачные сосуды разной конфигурации и объема (миски, бутылочки, подносы, ванночки);</li> <li>- ножницы;</li> <li>- лупа, увеличительные стекла;</li> </ul>	<p>Доступно большую часть дня (кроме сна и режимных моментов)</p>

Центр активности/ пространство/модуль	Наполнение	Особенности функционирования
	<ul style="list-style-type: none"> <li>- различные весы (безмен, настольные);</li> <li>- термометры;</li> <li>- линейки, сантиметровые ленты;</li> <li>- лампа, фонарик;</li> <li>- тёрка;</li> <li>- клей;</li> <li>- грузы разного веса.</li> </ul> <p>Направление «Природа»</p> <ul style="list-style-type: none"> <li>- прозрачные и непрозрачные сосуды разной конфигурации и объема (стаканы, миски, бутылочки, ванночки);</li> <li>- лупы;</li> <li>- резиновые груши разного объема;</li> <li>- лейки, пульверизаторы;</li> <li>- пластиковые упаковки от конфет.</li> </ul> <p>Средства для фиксации результатов:</p> <ul style="list-style-type: none"> <li>- дневники;</li> <li>- папка с фиксацией опытов в рисунках.</li> </ul>	
Центр познания и коммуникации	<ul style="list-style-type: none"> <li>- календарь природы;</li> <li>- материалы для развития трудовых навыков;</li> <li>- папка-передвижка на экологическую тематику;</li> <li>- макеты,</li> <li>- материал для проведения элементарных опытов;</li> <li>- обучающие и дидактические игры по экологии;</li> <li>- природный и бросовый материал;</li> <li>- литература природоведческого содержания, набор картинок, альбомы;</li> <li>- материалы для опытнической работы.</li> </ul> <p>аудио материал на природоведческую тематику.</p>	Доступно большую часть дня (кроме сна и режимных моментов)
Книжный уголок	<ul style="list-style-type: none"> <li>- детские книги по программе и любимые книги детей,</li> <li>- два-три постоянно меняемых детских журналов,</li> <li>- детские энциклопедии из серии «Всё обо всём»,</li> <li>- «Энциклопедия дошкольника»,</li> <li>- справочная литература по всем отраслям знаний, словари и словарики,</li> <li>- книги по интересам, по истории и</li> </ul>	Доступно большую часть дня (кроме сна и режимных моментов)

Центр активности/ пространство/модуль	Наполнение	Особенности функционирования
	<p>культуре русского и других народов, книги о спортсменах родного края.</p> <ul style="list-style-type: none"> <li>- иллюстративный материал</li> <li>- альбомы и наборы открыток с видами достопримечательностей родного города, края.</li> <li>- портреты художников детской книги</li> <li>- портреты писателей и поэтов в соответствии с программой</li> </ul>	
Центр театрализации и музицирования	<ul style="list-style-type: none"> <li>- альбомы с рисунками или фотографиями музыкальных инструментов</li> <li>- игрушечные музыкальные инструменты: бубны, барабаны, трещотки, треугольники, маракасы, ложки, колокольчики, дудочки, металлофоны, пианино</li> <li>- игрушки-шумелки</li> <li>- разноцветная юла (волчок)</li> <li>- вертушки (ветряные)</li> <li>- музыкальная шкатулка.</li> <li>- музыкальные дидактические игры</li> </ul> <p>Театральное искусство:</p> <ul style="list-style-type: none"> <li>- аудио и видео средства (магнитофон, музыкальный центр; наборы дисков с записями музыкальных произведений)</li> <li>- фланелеграф с набором персонажей и декораций</li> <li>- различные виды театров (настольный, плоскостной, магнитный, теневой)</li> <li>- ширма</li> <li>- шапочки-маски сказочных персонажей</li> <li>- настольный, пальчиковый и др. театры.</li> </ul>	Доступно большую часть дня (кроме сна и режимных моментов)
Центр творчества	<p>Изобразительные средства и материалы «Тысяча мелочей»:</p> <ul style="list-style-type: none"> <li>- бросовый и природный материал,</li> <li>- набор нестандартного оборудования,</li> <li>- цветные мелки, восковые свечи, маркеры, губные помады;</li> <li>- материалы для коллажей, клей и бумага (картон, газеты, обои, журналы) наборы цветной бумаги, картона, кисти, карандаши,</li> </ul>	Доступно большую часть дня (кроме сна и режимных моментов)

Центр активности/ пространство/модуль	Наполнение	Особенности функционирования
	<p>пластилин, линейки, схемы для смешивания цветов;</p> <p>- наборы открыток, иллюстраций, композиций, различные схемы, образцы методическая литература.</p>	
Центр уединения	<p>- домик, палатка;</p> <p>- подушки для битья, подушки-поплакушки (чтобы выплакаться);</p> <p>- «подушка-обнимушка» (рассказать о своих мечтах);</p> <p>- «стаканчик гнева» (ребёнок может оставить свои нехорошие слова и мысли. Когда малыш выговорится, он плотно закрывает стакан и прячет его);</p> <p>- «коврик злости» (это маленький коврик из грубой пряжи или из шероховатой ткани. Дошкольник разувается и вытирает ножки до тех пор, пока не перестанет злиться);</p> <p>- «островок примирения» (коврик красиво оформленный);</p> <p>- «книга доброты» (альбом с красивыми героями мультфильмов и сказок);</p> <p>- сенсорные игрушки (в младшем дошкольном возрасте это шнуровки, мозаики, деревянные пазлы-вкладыши. В более старшем возрасте – картины, которые ребята формируют своими руками: с помощью липучек присоединяют на общий фон отдельные элементы (цветы, растения, насекомых);</p> <p>- настольный фонтан, водопад;</p> <p>- плеер с релаксационными композициями: шум моря, звуки леса, дождя.</p>	Доступно большую часть дня (кроме сна и режимных моментов)
Центр коррекции	<p>- артикуляционная гимнастика в картинках;</p> <p>- мелкая моторика: волчки, сухой бассейн, шнуровки, мозаика, пазлы, трафареты для штриховки, внутренней и внешней обводки, карандаши и т. п.;</p> <p>- дыхание: вертушки, дудочки, шары для надувания, пузырьки, игры на воздушную струю и т. п.;</p> <p>- высшие психические функции (внимание, память, воображение,</p>	Доступно большую часть дня (кроме сна и режимных моментов)

Центр активности/ пространство/модуль	Наполнение	Особенности функционирования
	мышление): разрезные картинки, домино, «Четвертый лишний», «Цвет и форма», «Узнай по контуру» и др. - игры на дифференциацию звуков (фонематический слух) и на автоматизацию звуков	
<b>Коридор</b>		
Патриотический уголок «Моя Родина - Россия»	Патриотический стенд: символика и геральдика Краснодарского края и РФ, фотографии президента РФ, губернатора Краснодарского края, флаги РФ, Краснодарского края и города Краснодара	Постоянно действующий
Выставки детского творчества	Рисунки детей «Мой любимый край, поселок, улица»	Постоянно действующая
<b>Улица</b>		
Центральный вход	Цветочные клумбы	Постоянно действующие
Игровая площадка	Уличное игровое оборудование	Постоянно действующие

Количество и организация Центров варьируется в зависимости от возраста детей, размера и конфигурации помещения.

В теплый период года, когда большую часть времени дети проводят на прогулочных площадках (участках), РППС переносится на свежий воздух, на веранду, на площадку, где дети могут реализовать свои потребности в развитии, самостоятельности, движении, игре в теплое время года.

Детский сад имеет территорию, которая озеленена. На территории ДГ ООШ расположены: игровая площадка, теневой навес, имеющие разнообразное спортивно-игровое стационарное и выносное оборудование, тропа здоровья, цветником.

Материалы размещены в открытые пластмассовые контейнеры (коробки, корзины, банки и т.д.). При этом контейнеры, легкие и вместительные, располагаются на полках таким образом, чтобы ими было удобно пользоваться. Они систематизированы и снабжены необходимыми надписями и символами (слова + пиктограммы-картинки/фотографии).

Материалы регулярно обновляются. Новый материал появляется от тематики недели. При этом появление нового материала объявляется педагогом (например, на утреннем круге), дети с новым материалом знакомятся и, при необходимости, обучены, как им можно пользоваться.

### **3.3. Материально-техническое обеспечение Программы, обеспечение методическими материалами и средствами обучения и воспитания.**

#### **3.3.1. Материально-техническое оснащение**

Дошкольная разновозрастная группа при МБОУ-ООШ №11 открыта в 2022 году. Расположена на первом этаже здания школы.

Имеется собственное отопление, водоснабжение и канализация. Все помещения соответствуют требованиям пожарной безопасности, а также требованиям охраны жизни и здоровья воспитанников. Имеется пожарная сигнализация, оборудована кнопка экстренного вызова, система видеонаблюдения, установлен домофон. Заключены договора на их обслуживание.

Для реализации образовательной деятельности имеется групповое помещение, которое включают в себя игровую-спальню, туалетную и приемную комнаты.



В группе создана предметно - развивающая среда соответственно возрасту детей и в соответствии с требованиями ФГОС - содержательно насыщенная, трансформируемая, полуфункциональная, вариативная, доступная, безопасная. Имеются физкультурные центры, центры по дорожному движению, патриотическому воспитанию, природы, учебная зона, зона сюжетно-ролевых игр, которые трансформируются в соответствии с замыслами игр и образовательной деятельности детей.

Территория ограждена капитальным забором, благоустроена, на ней находится много зелёных насаждений. Разбиты цветники и газоны. Имеется отдельный прогулочный участок, на котором располагается теневой навес, уличное игровое оборудование. В теневом навесе используется выносное игровое оборудование и игровая мебель. Созданная среда на участке и в теневом навесе позволяет удовлетворить потребность воспитанников в движении, организовать различные виды деятельности дошкольников: игровую, двигательную, коммуникативную, трудовую, продуктивную и т.д.

№ п/п	Наименование	Оснащение
1	Приемная	Шкафы раздевалочные, банкетки, информационные стенды, питьевой столик, стул.
2	Групповое помещение (игровая-спальня)	Кровати, столы, стулья, стеллажи для игрушек и пособий, детское игровое оборудование для игровых зон, пособия, игры и игрушки. Для музыкальной и физкультурной деятельности Музыкальный центр, детские музыкальные инструменты шумовые (звонящие, деревянные), тематическое оформление к праздникам, учебно-методическая литература, фонотека. Спортивный инвентарь, тележка передвижная со спортивным оборудованием.
3	Методический кабинет	Шкаф, стол, стулья, ноутбук, принтер, сканер, телефон, действующая документация, методическая литература, методические наработки, информационный стенд.
4	Медицинский кабинет	Картотека, медицинская документация, медицинский инструментарий, холодильник, стол медицинский, шкаф медицинский, умывальник.
5	Прачечная	Стиральная машина, электроутюг, хозяйственный шкаф, стол.

#### Сведения о средствах обучения и воспитания, в том числе для инвалидов и лиц с ОВЗ

Основное средство обучения и воспитания в – это единое информационно-развивающее пространство детского сада. Для самостоятельной деятельности детей в группе приобретены развивающие пособия, игры, конструкторы, а также предметы детского творчества. В создана современная информационно-техническая база для занятий с детьми и работы педагогов.

Специальные технические средства обучения коллективного и индивидуального пользования для инвалидов и лиц с ОВЗ отсутствуют. Во время проведения занятий, возможно применение мультимедийных средств, оргтехники, и иных средств для повышения уровня восприятия учебной информации обучающимися с различными нарушениями. Для разъяснения отдельных вопросов предусмотрено проведение групповых и индивидуальных консультаций.

Образовательные области	Материально-техническое и учебно-материальное обеспечение
Социально – коммуникативное развитие	Набор предметных карточек «Предметы гигиены», «Мое тело», «Режим дня»; Грузовые, легковые автомобили;

Образовательные области	Материально-техническое и учебно-материальное обеспечение
	<p>Набор демонстрационных картин «Правила дорожного движения».</p> <p>Набор предметных карточек «Транспорт».</p> <p>Наборы сюжетных картинок «Дорожная азбука», «Уроки безопасности».</p> <p>Дидактическая игра «Большая прогулка».</p> <p>Природный материал и бросовый материал для ручного труда.</p> <p>Игрушки (куклы в одежде, куклы-младенцы, автомобили, одежда для кукол).</p> <p>Наборы игрушечной посуды.</p> <p>Наборы парикмахера.</p> <p>Наборы медицинских игровых принадлежностей.</p> <p>Игровой модуль «Кухня».</p> <p>Игровой модуль «Парикмахерская».</p> <p>Игровой модуль «Магазин». Игровой модуль «Больница».</p>
Познавательное развитие	<p>Наборы тематических предметных карточек «Посуда», «Овощи», «Деревья», «Животные», «Птицы», «Мебель», «Бытовые приборы», «Растения», «Грибы», «Ягоды», «Одежда», «Насекомые», «Земноводные».</p> <p>Серия демонстрационных сюжетных тематических картин.</p> <p>Домино с цветными изображениями.</p> <p>Шнуровки различного уровня сложности.</p> <p>Игрушки-персонажи.</p> <p>Напольный конструктор.</p> <p>Наборы настольного конструктора.</p> <p>Набор счетного материала.</p> <p>Комплект цифр и букв на магнитах.</p> <p>Наборы раздаточного математического оборудования.</p> <p>Мозаика с плоскостными элементами различных геометрических форм.</p> <p>Дидактические игры «Цвет», «Форма», «Фигуры».</p> <p>Информационный материал.</p> <p>Муляжи фруктов и овощей.</p>
Речевое развитие	<p>Комплекты детских книг для каждого возраста, детские энциклопедии, иллюстрации к детской художественной литературе, набор сюжетных карточек по темам.</p> <p>Методическая литература.</p> <p>обучающие пазлы «Учимся читать», «Азбука», «Развиваем речь, мышление и мелкую моторику», домино,</p> <p>механические заводные игрушки-забавы, игрушки со звуковыми эффектами.</p> <p>муляжи фруктов, овощей.</p> <p>набор фигурок животных леса, домашних животных, комплект настольно-печатных игр.</p>
Художественно – эстетическое развитие	<p>магнитная доска, репродукции художников, портреты художников-иллюстраторов, наборы демонстрационного материалов;</p> <p>тематические комплекты карточек для лепки, аппликации,</p>

Образовательные области	Материально-техническое и учебно-материальное обеспечение
	<p>рисования;          бумага для рисования. Палитра. Стаканчики. Трафареты. Кисточки. Карандаши простые, цветные. Мелки восковые. Бумага цветная. Картон цветной, белый. Безопасные ножницы. Клей канцелярский. Кисточка щетинная. Пластилин. Доска для работы с пластилином;          конструктор «Лего». Крупная мозаика, Набор строительных материалов (кубики, кирпичики, призмы, пластины);          комплекты CD-дисков с музыкальными произведениями. Набор шумовых музыкальных инструментов (музыкальные колокольчики, бубны, игровые ложки, вертушка, трещотка, барабан, погремушки);          шапочки для театрализованной деятельности. Игрушки-персонажи. Флажки разноцветные. Куклы. Гирлянды. Наборы елочных игрушек. Мишура.</p>
Физическое развитие	<p>обручи пластмассовые,          палки гимнастические,          мячи разного диаметра,          набор кеглей,          дуги для подлезания,          скамейки гимнастические,          щиты для бросания,          баскетбольная стойка,          кольцоброс,          мешочки для равновесия,          скакалки детские,          шнуры, к          анат для перетягивания,          флажки разноцветные, ленты.</p>
Технические средства обучения	<p>мультимедийное оборудование,          магнитофон, ноутбук,          музыкальный цент,          тематические презентации,          цифровые музыкальные аудиозаписи.</p>

### **Обеспечение доступа в здание образовательной организации инвалидов и лиц с ограниченными возможностями здоровья**

Конструктивные особенности здания нашего детского сада не предусматривают наличие подъемников, устройства для закрепления инвалидных колясок, поручни внутри помещений, приспособления для туалета/душа, кровати и матрасы специализированного назначения иные приспособления, обеспечивающие доступ инвалидов и лиц с ограниченными возможностями здоровья (ОВЗ) в образовательной организации. Доступ к кабинетам администрации, методическому и медицинскому кабинетам, туалету обеспечен посредством предоставления сопровождающего лица.

### **Условия питания воспитанников**

Питание воспитанников осуществляется согласно примерному десятидневному меню, которое гарантирует качество и безопасность продукции, произведённой по рецептам меню. Приём пищи: завтрак, 2 завтрак, обед, полдник. Для обеспечения преемственности питания, родителей информируют об ассортименте питания детей, вывешивая ежедневное меню.

### 3.3.2. Обеспеченность методическими материалами и средствами обучения и воспитания

Образовательная область	Список методических и наглядно - дидактических пособий
Социально-коммуникативное развитие	<ol style="list-style-type: none"> <li>1. К. Ю. Белая, Л.В. Куцакова «Как обеспечить безопасность дошкольников» (Методические разработки) Москва «Просвещение» 2004 г.</li> <li>2. Н.Ф. Губанова «Развитие игровой деятельности» Москва 2014 г. Мозаика – Синтез</li> <li>3. М.Ф. Литвинова «Играют непоседы» Москва 2012 г. Творческий Центр Сфера</li> <li>4. Н.Ф. Губанова «Развитие игровой деятельности. Система работы во второй младшей группе детского сада» М.: МОЗАИКА-СИНТЕЗ, 2010</li> <li>5. Н.Ф. Губанова «Развитие игровой деятельности. Система работы в средней группе детского сада» М.: МОЗАИКА-СИНТЕЗ, 2010</li> <li>6. Т. Ф. Саулина «Знакомим дошкольников с правилами дорожного движения» М.: МОЗАИКА-СИНТЕЗ, 2015</li> <li>7. В. И. Петрова, Т. Д. Стульник «Этические беседы с дошкольниками» М.: МОЗАИКА-СИНТЕЗ, 2015.</li> <li>8. Л. В. «Трудовое воспитание в детском саду» М.: МОЗАИКА-СИНТЕЗ, 2014</li> <li>9. Л.В. Куцакова. Трудовое воспитание в детском саду с детьми 3-10 лет. Мозаика-Синтез Москва, 2015</li> <li>10. «Как обеспечить безопасность дошкольников» (методические разработки К. Ю Белая, Л. В. Куцакова) Москва «Просвещение» 2004 г</li> <li>11. Наглядно-дидактические пособия: Серия «Мир в картинках»: «Транспорт», «Дорожная безопасность», «Безопасное общение», «Берегите здоровье», «Уроки безопасности», «Дорожные знаки».</li> </ol>
Познавательное развитие	<ol style="list-style-type: none"> <li>1. О.А. Соломенникова «Ознакомление с природой в детском саду» Москва 2016г. Мозаика – Синтез И.А. Помораева, В.А. Позина «Формирование элементарных математических представлений» Москва 2015г. Мозаика – Синтез</li> <li>2. Н.А. Карпухина «Ребенок и окружающий мир» (конспекты занятий в первой младшей группе детского сада) Воронеж 2010 г.</li> <li>3. И.А. Помораева, В.А. Позина «Занятия по формированию элементарных математических представлений во второй младшей группе» М.: МОЗАИКА-СИНТЕЗ, 2014</li> <li>4. И.А. Помораева, В.А. Позина «Занятия по формированию элементарных математических представлений в средней группе» М.: МОЗАИКА-СИНТЕЗ, 2014</li> <li>5. О.В. Дыбина «Занятия по ознакомлению с окружающим миром во второй младшей группе детского сада» М.: МОЗАИКА-СИНТЕЗ, 2015</li> <li>6. О.В. Дыбина «Занятия по ознакомлению с окружающим миром в средней группе детского сада» М.: МОЗАИКА-</li> </ol>

Образовательная область	Список методических и наглядно - дидактических пособий
	<p>СИНТЕЗ, 2015</p> <p>7. О.А. Соломенникова «Занятия по формированию элементарных экологических представлений во второй младшей группе» М.: МОЗАИКА-СИНТЕЗ, 2016.</p> <p>8. О.А. Соломенникова «Занятия по формированию элементарных экологических представлений в средней группе» М.: МОЗАИКА-СИНТЕЗ, 2014.</p> <p>9. Е.Е. Крашенинников, О.Л. Холодова «Развитие познавательных способностей дошкольников» М.: МОЗАИКА-СИНТЕЗ, 2014</p> <p>10. Е. В. Колесникова «Математика для дошкольников 3-4 лет» М.: ТЦ Сфера, 2003</p> <p>11. И.А.Помораева, В.А. Позина. Формирование элементарных математических представлений подготовительная к школе группас детьми 6-7лет. Мозаика-Синтез Москва,2016</p> <p>12. И.А.Помараева, В.А. Позина. Формирование элементарных математических представлений старшая группа с детьми 5-6 лет.Мозаика- Синтез Москва, 2016.</p> <p>13. О.В. Дыбина. Ознакомление с предметным и социальным окружением подготовительная к школе группа с детьми 6-7 лет.Мозаика-Синтез Москва 2015.</p> <p>14. О.В. Дыбина. Ознакомление с предметным и социальным окружением старшая группа с детьми 5-6 лет. Мозаика- Синтез Москва 2015.</p> <p>15. О.А. Соломенникова. Ознакомление с природой в детском саду старшая группа с детьми 5-6 лет. Мозаика- Синтез Москва, 2016</p> <p>16. О.А. Соломенникова. Ознакомление с природой в детском саду подготовительная к школе группа с детьми 6-7 лет. Мозаика-Синтез Москва, 2019</p> <p>17. Л.В. Куцакова. Трудовое воспитание в детском саду с детьми3-7 лет. Мозаика-Синтез Москва, 2015</p> <p>18. Е.Е. Крашенников. О.Л. Холодов. Развитие познавательных способностей дошкольников. Мозаика- Синтез Москва 2016.</p> <p>19. С.Н. Николаева Юный эколог Мозаика-Синтез Москва, 2010</p> <p>20. Н.Г. Зеленова. Мы живем в России старшая группа. Спринторий 2003. Москва 2010.г.</p> <p>21. Н.Г. Зеленова. Мы живем в России подг, группа. Спринторий 2003. Москва 2008.г.</p> <p>23.В. Кравченко. Прогулка в д/с стар. – подг. гр. Творческий</p>
Речевое развитие	<p>1. В.В. Гербова «Развитие речи в детском саду» Москва 2016г. Мозаика - Синтез</p> <p>2. «Хрестоматия для чтения детям в детском саду и дома» Москва2014 г. Мозаика – Синтез</p> <p>3. Книга для чтения 2-4 года Москва Оникс 2010 г.</p> <p>4. «Книга для чтения 2-4 года» Сост. В.В. Гербова и др. 52.</p> <p>5. «Книга для чтения 4-5 года» Сост. В.В. Гербова и др.</p> <p>6. В.В. Гербова «Занятия по развитию речи во второй младшей группе детского сада» М.: МОЗАИКА-СИНТЕЗ, 2014</p>

Образовательная область	Список методических и наглядно - дидактических пособий
	<p>7. В.В. Гербова «Занятия по развитию речи в средней группе детского сада» М.: МОЗАИКА-СИНТЕЗ, 2014</p> <p>8. В.В.Гербова. Развитие речи в детском саду старшая группа с детьми 5- 6лет. Мозаика- Синтез, 2016. -144с.</p> <p>9. В.В.Гербова. Развитие речи в детском саду подготовительная к школе группа с детьми 6-7 лет. Мозаика-Синтез Москва, 2016.</p> <p>10. Т.А.Ткаченко. Развитие мелкой моторики. Эскмо 2010. Наглядно-дидактический материал:</p> <p>11. Картины для рассматривания: «Дикие и домашние животные».</p> <p>12. «Прогулки зимой», «Саша и снеговик».</p> <p>13. Кукольные театры: «Колобок», «Теремок», «Коза и семеро козлят».</p> <p>14. «Чувства и эмоции» Т.Ц. «Сфера»2013г. Т.Ц. Т.Ц. «Сфера» 2013г.</p> <p>15. «Воспитываем сказкой» Т.Ц. «Сфера» 2014г. «Уроки Ушинского» Т.Ц. «Сфера» 2013г. «Я и другие» Т.Ц. «Сфера»2013г. «В мире мудрых пословиц», «Сравниваем противоположности»</p>
Художественно-эстетическое развитие	<p>1. И.А. Лыкова «Изобразительная деятельность в детском саду» «Цветной мир» 2014 г.</p> <p>2. Д.Н. Колдина «Лепка и рисование с детьми 2-3 лет» Москва 2007г. Мозаика – Синтез 18.</p> <p>3. Т.С. Комарова «Занятия по изобразительной деятельности во второй группе детского сада» М.: МОЗАИКА-СИНТЕЗ, 2015</p> <p>4. Т.С. Комарова «Занятия по изобразительной деятельности в средней детского сада» М.: МОЗАИКА-СИНТЕЗ, 2015</p> <p>5. Л.В. Куцакова «Конструирование и художественный труд в детском саду» М.: МОЗАИКА-СИНТЕЗ, 2014</p> <p>6. Т.С.Комарова. Изобразительная деятельность в детском саду подготовительная к школе группа с детьми 6-7 лет. Мозаика- Синтез Москва 2016.</p> <p>7. Т.С.Комарова. Изобразительная деятельность в детском саду старшая группа с детьми 5-6 лет. Мозаика- Синтез Москва, 2015. Программа по музыкальному воспитанию детей дошкольного возраста «Ладушки». И.М.Каплунова, И.А.Новоскольцева.</p> <p>8. Праздник каждый день. Конспекты музыкальных занятий (младшая, средняя, старшая, подготовительная группы). И.М.Каплунова, И.А.Новоскольцева.</p> <p>9. Наш веселый оркестр. Часть 1. И.М.Каплунова.</p> <p>10. Наш веселый оркестр. Часть 2. И.М.Каплунова.</p> <p>11. Топ-топ-топотушки! Музыкально-художественное развитие детей дошкольного возраста. Н.В.Нищева.</p> <p>12. Картотека портретов композиторов. Часть 1. Тексты бесед с дошкольниками. ФГОС. С.В.Конкевич.</p> <p>13. Картотека портретов композиторов. Тексты бесед с дошкольниками. Выпуск 2. ФГОС. С.В.Конкевич.</p> <p>14. Венок Победы. Нотный сборник военных песен кубанских авторов. Н.В.Давыдов.</p>

Образовательная область	Список методических и наглядно - дидактических пособий
Физическое развитие	1. Т.С. Харченко «Утренняя гимнастики в ясельных группах детского сада 2-3 года» Мозаика-Синтез Москва, 2021 2. С.Ю. Федорова «Планы физкультурных занятий в ясельных группах детского сада 2-3 года» Мозаика-Синтез Москва, 2021 3. Л. И. Пензулаева «Физическая культура в детском саду» М.: МОЗАИКА-СИНТЕЗ, 2014 4. Л. И. Пензулаева «Физическая культура в детском саду» М.: МОЗАИКА-СИНТЕЗ, 2014 5. Л.И. Пензулаева. Физическая культура в детском саду подготовительная к школе лет с детьми 6-7 лет. Мозаика-Синтез Москва, 2015. 6. Л.И. Пензулаева. Физическая культура в детском саду в старшая группа с детьми 5-6 лет. Мозаика Синтез Москва, 2015. 7. Наглядно-дидактические пособия: Серия «Мир в картинках»: 8. «Спортивный инвентарь» 9. Оборудование: игровой комплекс №2

#### Список сайтов, используемых в воспитательно-образовательном процессе:

№	Адресная ссылка	Содержание сайта
1.	<a href="https://nsportal.ru/">https://nsportal.ru/</a>	Социальная сеть работников образования "Наша сеть"
2.	<a href="https://doshvozrast.ru/">https://doshvozrast.ru/</a>	Сайт, на котором подобрана различная информация по организации деятельности педагогов ДОО
3.	<a href="https://ladushki.ru/">https://ladushki.ru/</a>	«Ладушки». Сайт для малышей и малышей, а также их родителей. Галерея детских рисунков. Детское литературное творчество. Поделки. Живая азбука. Весёлая математика
4.	<a href="https://adalin.mospsy.ru/">https://adalin.mospsy.ru/</a>	Психологический центр «АДАЛИН». Психологическое консультирование по вопросам детско-родительских и семейных отношений, развивающие занятия с детьми дошкольноговозраста

#### Издательства учебной литературы







№	Адресная ссылка	Название издательства
1.	<a href="http://vlados.ru/">http://vlados.ru/</a>	Гуманитарный издательский центр «ВЛАДОС»
2.	<a href="https://prosv.ru/">https://prosv.ru/</a>	Издательство «Просвещение»
3.	<a href="https://tc-sfera.ru/">https://tc-sfera.ru/</a>	Творческий центр «Сфера»
4.	<a href="https://detstvo-press.ru/">https://detstvo-press.ru/</a>	Издательство «Детство-пресс»
5.	<a href="https://msbook.ru/">https://msbook.ru/</a>	Издательство «Мозаика Синтез»

#### Электронные библиотеки, словари, энциклопедии

№	Адресная ссылка	Содержание сайта
1.	<a href="http://www.detskiy-mir.net/rating.php">http://www.detskiy-mir.net/rating.php</a>	Детский мир. Каталог детских ресурсов. Все сайты детской тематики.
2.	<a href="http://lukoshko.net/">http://lukoshko.net/</a>	«Лукошко сказок». Детская электронная библиотека - народные и авторские сказки, стихи и рассказы для детей.

№	Адресная ссылка	Содержание сайта
3.	<a href="http://www.kulichki.com/moshkow/TALES/stishki.txt">http://www.kulichki.com/moshkow/TALES/stishki.txt</a>	Детские стихи – раздел библиотеки Максима Мошкова.
4.	<a href="http://www.lib.ru/">http://www.lib.ru/</a>	Электронная библиотека Максима Мошкова. Здесь расположены тексты классической и современной литературы не только русских авторов, но и зарубежных.
<b>Энциклопедии, словари, справочники</b>		
5.	<a href="https://potomy.ru/">https://potomy.ru/</a>	«Потому.ру» - Детская энциклопедия. Вместе познаём мир». Более 2500 ответов на самые разные вопросы. Ежедневно на сайте появляются более десятка новых ответов от квалифицированных педагогов - учителей школ и воспитателей детских садов.
6.	<a href="https://ru.wikipedia.org/wiki/Заглавная_страница">https://ru.wikipedia.org/wiki/Заглавная_страница</a>	«Википедия»: свободная многоязычная энциклопедия.
7.	<a href="http://www.rulex.ru/">http://www.rulex.ru/</a>	Русский биографический словарь. Выборка статей из Энциклопедического словаря Брокгауза и Ефрона (биографии деятелей российской истории и культуры, статьи о русских полумифических и фольклорных персонажах), портреты гербы.

### 3.3.3. Перечень литературных, музыкальных, художественных, анимационных произведений для реализации Программы

<u>2 м. – 2 года</u>	<u>2 -3 года</u>	<u>3-4 года</u>	<u>4-5 лет</u>	<u>5-6 лет</u>	<u>6-8 лет</u>
					

### 3.4. Кадровые условия реализации Программы

Реализация Программы обеспечивается руководящими, педагогическими, учебно-вспомогательными, административно хозяйственными работниками образовательной организации, а также медицинскими и иными работниками, в том числе осуществляющими финансовую и хозяйственную деятельность, охрану жизни и здоровья детей. Должностной состав и количество работников, необходимых для реализации и обеспечения реализации Программы, определяются ее целями и задачами, возрастными особенностями детей.

В ДГ ООШ созданы условия для профессионального развития педагогических и



руководящих кадров, в том числе реализации права педагогов на получение дополнительного профессионального образования не реже одного раза в три года за счет средств.

### 3.5. Режим и распорядок дня

Режим дня предусматривает рациональное чередование отрезков сна и бодрствования в соответствии с физиологическими обоснованиями, обеспечивает хорошее самочувствие и активность ребёнка, предупреждает утомляемость и перевозбуждение.

Режим дня рассчитан на 10,5-часовое пребывание детей в дошкольных группах и составлен с учетом требований ФГОС ДО, ФОП ДО, СанПиН 1.2.3685-21, СанПиН 2.3/2.4.3590-20 и СП 2.4.3648-20, условий реализации программы ДОО, потребностей участников образовательных отношений, режима функционирования дошкольных подгрупп.

#### Разновозрастная младшая подгруппа

Режимные процессы	Первый период	Второй период
Приём, осмотр детей, игры, ежедневная утренняя гимнастика	7.30-8.20	7.30-8.20
Подготовка к завтраку, завтрак	8.20-8.55	8.20-8.55
Игры, подготовка к ООД	8.55-9.00	8.55-9.00
ООД	9.00-9.15 9.25-9.40	9.00-9.15
Игры, подготовка к прогулке, прогулка (игры, наблюдения, труд)	9.40-11.20	9.15-11.20
Возвращение с прогулки, игры, закаливающие мероприятия	11.20-11.45	11.20-11.45
Подготовка к обеду, обед	11.45-12.20	11.45-12.20
Подготовка ко сну, дневной сон	12.20-15.20	12.20-15.30
Постепенный подъём, воздушные, водные процедуры	15.20-15.45	15.30-15.55
Подготовка к полднику, полдник	15.45-16.10	15.55-16.10
Од. Игры, самостоятельная деятельность	16.10-16.20	-
Подготовка к прогулке, прогулка, уход домой.	16.20-18.00	16.10-18.00

#### Разновозрастная старшая подгруппа

Режимные процессы	Первый период	Второй период
Приём, осмотр детей, игры, ежедневная утренняя гимнастика, дежурство.	7.00-8.20	7.00-8.20
Подготовка к завтраку, завтрак.	8.20-8.55	8.20-8.55
Игры, подготовка к ООД.	8.55-9.00	8.55-9.00
ООД.	9.00-9.20 9.30-10.00 10.10-10.40	9.00-9.30

Игры, подготовка к прогулке, прогулка (игры, наблюдения, труд)	10.40-12.10	9.30-12.10
Возвращение с прогулки.игры, закаливающие мероприятия	12.10-12.25	12.10-12.25
Подготовка к обеду, обед	12.25-13.00	12.25-13.00
Подготовка ко сну, дневной сон	13.00-15.00	13.00-15.30
Постепенный подъём, воздушные, водные процедуры	15.00-15.15	15.30-15.45
Подготовка к полднику, полдник	15.15-15.30	15.45-16.00
ООД. Игры, самостоятельная деятельность	15.30-16.00	-
Подготовка к прогулке, прогулка, уход домой.	16.00-18.00	16.00-18.00

### 3.6 Календарный план воспитательной работы с учетом особенностей традиционных событий, праздников, мероприятий

Месяц	Даты	Памятные даты/праздники	Направления воспитания*	Воспитательные события ДОО	Возраст
01	27	День снятия блокады Ленинграда	ПатН, ДНН	Беседа с презентацией «Детям облокаде Ленинграда». Слушание фрагмента седьмой симфонии Д.Д. Шостаковича	6-7
	17-19	Спортивные игры, «Зимние забавы»	ФОН	Спортивный праздник с приглашением родителей	4-7
02	2	День разгрома советскими войсками немецко-фашистских войск в Сталинградской битве	ПатН, ДНН	Беседа, презентация	6-7
	8	День российской науки	ПозН	Игры –эксперименты Виртуальные экскурсии	4-7
	12	День освобождения Краснодара		Беседа, презентация	6-7
	21	Международный день родного языка	СНЭН	Разучивание стихов, речевые игры Беседы «День родного языка», «Великий, могучий...»	3-7
	23	День защитника Отечества	ПатН, ДНН	Развлечение с родителями «Будем вармии служить» Просмотр мультфильма «Про Сидорова Вову»	4-7
		«Широкая Масленица»	СН	Развлечение	3-7
03	8	Международный женский день	ДНН	Утренник, посвященный 8 Марта Фотовыставка: «Мама – лучший в мире друг»	2-7
	18	День воссоединения Крыма с Россией	ПатН	Беседа, презентация	6-7

Месяц	Даты	Памятные даты/праздники	Направления воспитания*	Воспитательные события ДОО	Возраст
	27	Всемирный день театра	ЭН, СН	Инсценировка сказки «В садочке у Маринки» (для мл. групп). Беседа о театральных профессиях	5-6 6-7
	30	<i>«Наведем порядок в детском саду»</i>	ТН	Акция с участием родителей	3-7
04	12	День космонавтики	ПатН, ФОН	Развлечение – викторина «Космические путешественники» Выставка работ «Покорители космоса»	5-7 4-5
	22	<i>Всемирный день Земли</i>	СН	Беседа «О сортировке мусора» Акция «Мусор земле не к лицу»	5-7 4-7
05	1	Праздник ВесныТруда	СН	Посещение с родителями массовых мероприятий	2-7
	9	День Победы	ПатН, ДНН	Встреча с представителями Совета ветеранов Западного округа г. Краснодара «Праздник со слезами на глазах»	5-7
	19	День детских общественных организаций России	ДНН, СН	Чтение худ. литературы о пионерах-героях. Беседа о детских сообществах	5-7
	24	День славянской письменности и культуры	ДНН, ЭН	Видеоролик, презентация	5-7
06	1	День защиты детей	СН, ЭН	Праздник «Детство – это я и ты» Конкурс рисунков на асфальте	3-7
	6	День русского языка	ДНН, СН, ЭН	Чтение произведений А.С. Пушкина: «Сказка о царе Салтане...», «Сказка о мертвой царевне и о семи богатырях», «Сказка о рыбаке и рыбке».	4-7
	12	День России	ПатН, ДНН	Презентация Беседа «Страна, в которой я живу» Праздничный концерт	5-7
	22	День памяти и скорби	ПатН	Участие в акции «Свеча памяти». Беседа	6-7
07	5	<i>День эколога</i>	СН	Акция «Собери макулатуру – спаси дерево», «Дерево Дружбы» Дидактические игры	3-7
	8	День семьи, любви и верности.	ДНН	Чтение худ. литературы о семейных ценностях Составление альбома: «Моя семья»	4-7
	22	<i>«Эколята – защитники природы»</i>	ТН, СН	Помощь в уборке территории Экологические игры	5-7
08	12	День физкультурника	ФОН	Подвижные игры	3-7

Месяц	Даты	Памятные даты/праздники	Направления воспитания*	Воспитательные события ДОО	Возраст
				Викторина Конкурсы Спортивные состязания	5-7
	22	День Государственного флага РФ	ПатН	Проект «День российского флага»	5-7
	27	День российского кино	СН, ЭН	Викторина «Любимые фильмы»	5-7
	30	<i>День ОБЖ</i>	СН, ФОН	Конкурсы, викторины, Выставка детских работ «Правиланужные, правила важные»	4-7
09	1	День знаний	СН, ФОН	Праздник «День Знаний»	3-7
	3	День окончания Второй мировой войны; День солидарности в борьбе с терроризмом	ПатН, ДНН	Презентация Акция «Капля жизни»	6-7
	8	Международный день распространения грамотности	ДНН, ТН	Беседа Акция «Книжкина больница»	6-7
	27	День воспитателя и всех дошкольных работников.	СН	Презентация «Знакомство с профессиями детского сада»	4-7
	4 выходные	<i>День района</i>	ДНН, СН, ЭН	Праздничный концерт Выставка рисунков «С Днем рождения, любимый район».	4-7
10	1	Международный день пожилых людей; Международный день музыки	ДНН, СН, ЭН	Акция «Подарок бабушке (дедушке)» Познавательная беседа со слушанием музыки «Без музыки нельзя на свете жить»	4-7
	4	День защиты животных	ДНН, СН	Презентация Акция «Сбор корма для бездомных животных»	6-7
	5	День учителя	СН	Беседа С/р игра «Школа»	5-7
	3 воскр.	День отца в России	ДНН, СН, ЭН	Продуктивная деятельность «Открытие для папы»	3-7
	30	<i>Осень в гости к нам пришла</i>	ДНН, СН, ЭН	Выставка - ярмарка «Осень в гости к нам пришла» Утренники «Что нам Осень принесла»	3-7
11	4	День народного единства	ПатН, ДНН	Беседа Просмотр видеоролика «Мы разные, но мы вместе»	5-7
	4 воскр.	День матери в России	ДНН, СН	Концерт, посвященный «Дню матери» Выставка рисунков «Мама – главное слово на свете!»	3-7

Месяц	Даты	Памятные даты/праздники	Направления воспитания*	Воспитательные события ДОО	Возраст
	30	День Государственного герба РФ	ПатН, ДНН	Презентация «Символы государства»	4-7
12	3	День неизвестного солдата	ПатН	Возложение цветов к мемориалам павших воинов.	6-7
	3	Международный день инвалидов	СН	Презентация «Люди с ОВЗ»	5-7
	5	День добровольца (волонтера) в России	СН, ТН	Беседа «Что такое доброта?» Презентация «Волонтерство и волонтеры»	6-7
	8	Международный день художника	ЭН	Организация выставки «Картинная галерея» Беседа о Художниках	4-7
	9	День Героев Отечества	ПатН, ДНН	Беседа, просмотр иллюстративных материалов. Продуктивная деятельность «От героев былых времен до нашего времени»	6-7
	12	День Конституции Российской Федерации	СН	Беседа «Мои права и обязанности»	6-7
	31	Новый год	ЭН	Утренник «Приходит Новый год...»	2-7

\*

ПатН – патриотическое направление

ДНН – духовно-нравственное направление

ЭН – эстетическое направление

ТН – трудовое направление

ПозН – познавательное направление

СН – социальное направление

ФОН – физическое и оздоровительное направление

### **Часть, формируемая участниками образовательных отношений**

#### **Региональный компонент.**

*Компоненты духовно-нравственного и патриотического воспитания детей на примере истории, быта и культуры малой родины: поселка Рогачевского, Кубани активно включаются во все формы работы и культурные детские практики:*

- образовательную деятельность
- в совместную деятельность педагога с детьми по всем основным направлениям развития ребёнка;
- в культурно-досуговую деятельность;
- в самостоятельную деятельность детей;
- в совместную деятельность с родителями воспитанников;
- в работу с социумом.

*Развивающая предметно-пространственная среда соответствует указанной в обязательной части*

## IV. ДОПОЛНИТЕЛЬНЫЙ РАЗДЕЛ

### 4. Краткая презентация программы

#### 4.1 Возрастные и иные категории детей, на которых ориентирована Программа

Основными участниками реализации программы являются: дети дошкольного возраста от 2 до 7 лет, родители (законные представители), педагоги. Наполняемость групп определяется с учетом возраста детей.

В ДГ ООШ функционирует группа общеразвивающей направленности, реализующих ОП ДО из них:

Возрастная категория	Направленность группы	Количество групп
От 2 до 7 лет	Общеразвивающая	1
<b>Всего групп 1</b>		

Программа ДГ ООШ опирается на **Федеральную образовательную программу дошкольного образования (ФОП ДО)**, утвержденную Приказом Министерства просвещения Российской Федерации №1028 от 25 ноября 2022 г.



QR-код программы:

ФОП ДО реализуется педагогическими работниками ДГ ООШ во всех помещениях и на территории детского сада, со всеми детьми ДГ ООШ.

В ДГ ООШ сложилась модель взаимодействия с родителями:

- оказание помощи семье в воспитании;
- вовлечение семьи в образовательный процесс;
- культурно-просветительская работа;
- создание условий для реализации личности ребенка.

#### **Характеристика взаимодействия педагогического коллектива с семьями детей.**

Главными целями взаимодействия педагогического коллектива учреждения с семьями обучающихся дошкольного возраста являются:

- обеспечение психолого-педагогической поддержки семьи и повышения компетентности родителей (законных представителей) в вопросах образования, охраны и укрепления здоровья детей дошкольного возраста;

- обеспечение единства подходов к воспитанию и обучению детей в условиях ДГ ООШ и семьи;

повышение воспитательного потенциала семьи.

Эта деятельность дополняет, поддерживает и тактично направляет воспитательные действия родителей (законных представителей) детей дошкольного возраста.

Формы работы по взаимодействию с родителями:

- анкетирование и тестирование;
- родительские собрания;
- консультирование специалистами;
- круглые столы, семинары-практикумы;
- информационные стенды для родителей;
- совместные мероприятия с участием воспитанников, педагогов и родителей, (тематические вечера, семейные праздники, проекты и др.)

- круглые столы, семинары-практикумы;
- информационные стенды для родителей;
- совместные мероприятия с участием воспитанников, педагогов и родителей, (тематические вечера, семейные праздники, проекты и др.)

#### **Педагогическая диагностика достижения планируемых результатов**

Педагогическая диагностика достижений планируемых результатов детей направлена на изучение деятельностных умений ребёнка, его интересов, предпочтений, склонностей, личностных особенностей, способов взаимодействия со взрослыми и сверстниками. Она позволяет выявлять особенности и динамику развития ребёнка, составлять на основе полученных данных индивидуальные образовательные маршруты освоения образовательной программы, своевременно вносить изменения в планирование, содержание и организацию образовательной деятельности.

Педагогами ДГ ООШ используется система педагогической диагностики, разработанная на основе Пособия, используемые для проведения педагогической диагностики индивидуального развития детей при реализации ОП ДО:

- Н.В. Верещагина: «Диагностика педагогического процесса в смешанно-ранней группе (с 2 до 3 лет) дошкольной образовательной организации. Разработано в соответствии с ФГОС».
- Н.В. Верещагина: «Диагностика педагогического процесса во второй младшей группе (с 3 до 4 лет) дошкольной образовательной организации. Разработано в соответствии с ФГОС».
- Н.В. Верещагина: «Диагностика педагогического процесса в средней группе (с 4 до 5 лет) дошкольной образовательной организации. Разработано в соответствии с ФГОС».
- Н.В. Верещагина: «Диагностика педагогического процесса в старшей группе (с 5 до 6 лет) дошкольной образовательной организации. Разработано в соответствии с ФГОС».
- Н.В. Верещагина: «Диагностика педагогического процесса подготовительной к школе группе (с 6 до 7 лет) дошкольной образовательной организации. Разработано в соответствии с ФГОС».